


Wahrnehmung und Bewertung von eltern- und kinderbezogener Infrastruktur

- Bedarfsermittlung an Hand von Umfragen -


Statistische Woche Braunschweig, Dienstag 17.09.2005

Ulrike Schönfeld-Nastoll, Stadt Oberhausen



Ausgangssituation

- **Zukünftiger Fachkräftemangel**
- **Zunehmende Frauenerwerbstätigkeit**
- **Veränderte Familien- bzw. Haushaltsstrukturen**
- **Ökonomische Situation von Familien**
- **Niedrige Geburtenrate und damit ungünstige demografische Entwicklung**
- **Die zunehmende Kinderlosigkeit ist auch auf familienpolitische Rahmenbedingungen zurückzuführen**



Maßnahmen

- **Stärkere Förderung der Vereinbarkeit von Familie und Beruf ist ein wichtiges Ziel der Arbeitsmarkt- und Sozialpolitik**
- **Erhöhung des Angebotes an Kinderbetreuungsplätzen als wichtige bildungspolitische und pädagogische Maßnahme**
- **Bereitstellung quantitativ ausreichender und qualitativ hochwertiger Kinderbetreuungsplätze**



Fakten

- **Tagesbetreuungsausbaugesetz (TAG) vom 1. Januar 2005:**
 - Das Betreuungsangebot für die unter 3-jährigen soll verbessert werden.
 - Ein bedarfsgerechter und qualitätsorientierter Ausbau der Kinderbetreuung ist vorgesehen.

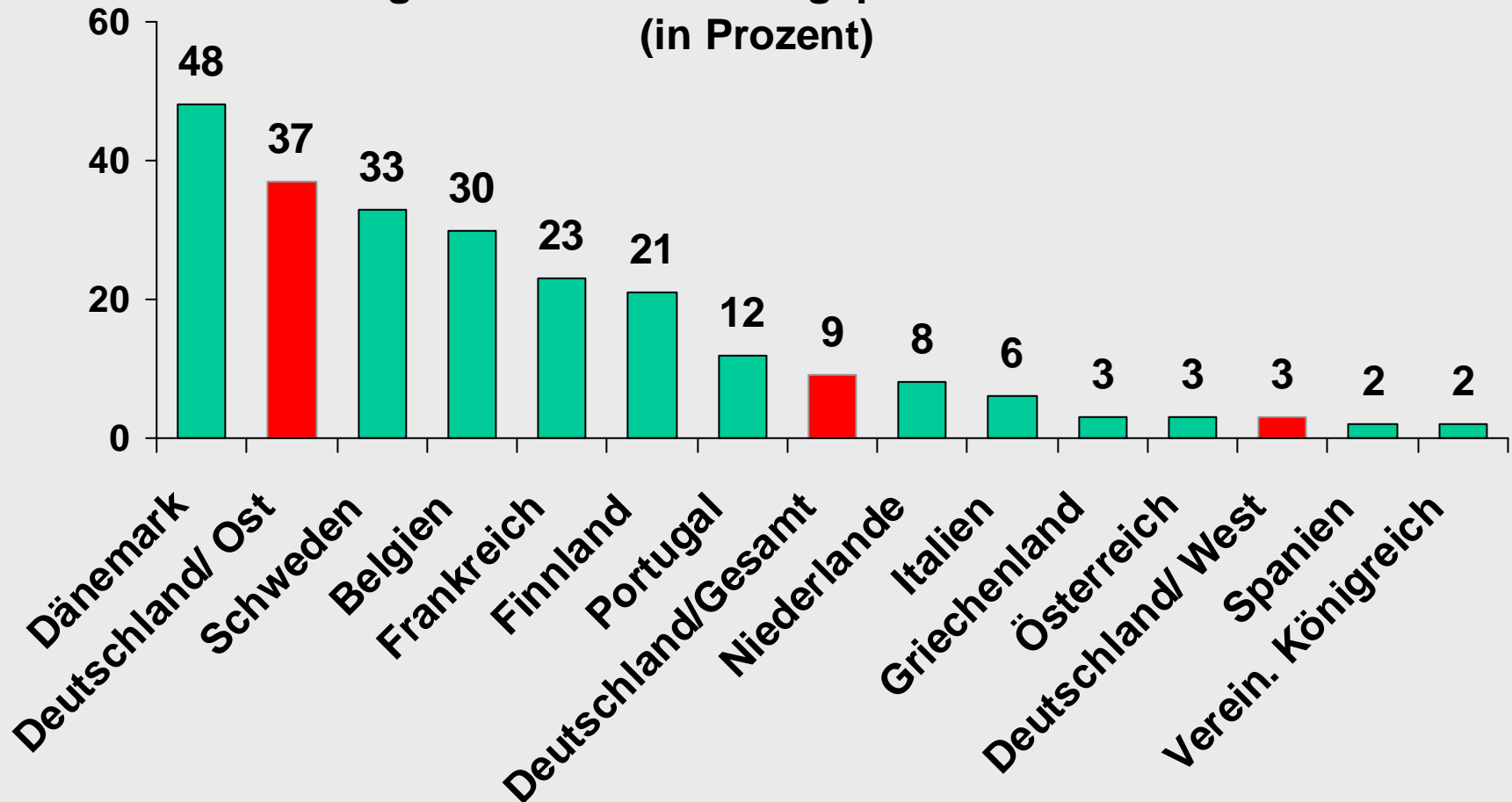
Ein Bedarf besteht danach, wenn beide Elternteile eines Kindes erwerbstätig sind bzw. sein wollen oder wenn eine Betreuung zur Förderung des Kindeswohls notwendig ist.

- **Platz-Kind-Relation:**
 - Anzahl der Plätze je 100 Kinder in Einrichtungen




Internationaler Vergleich

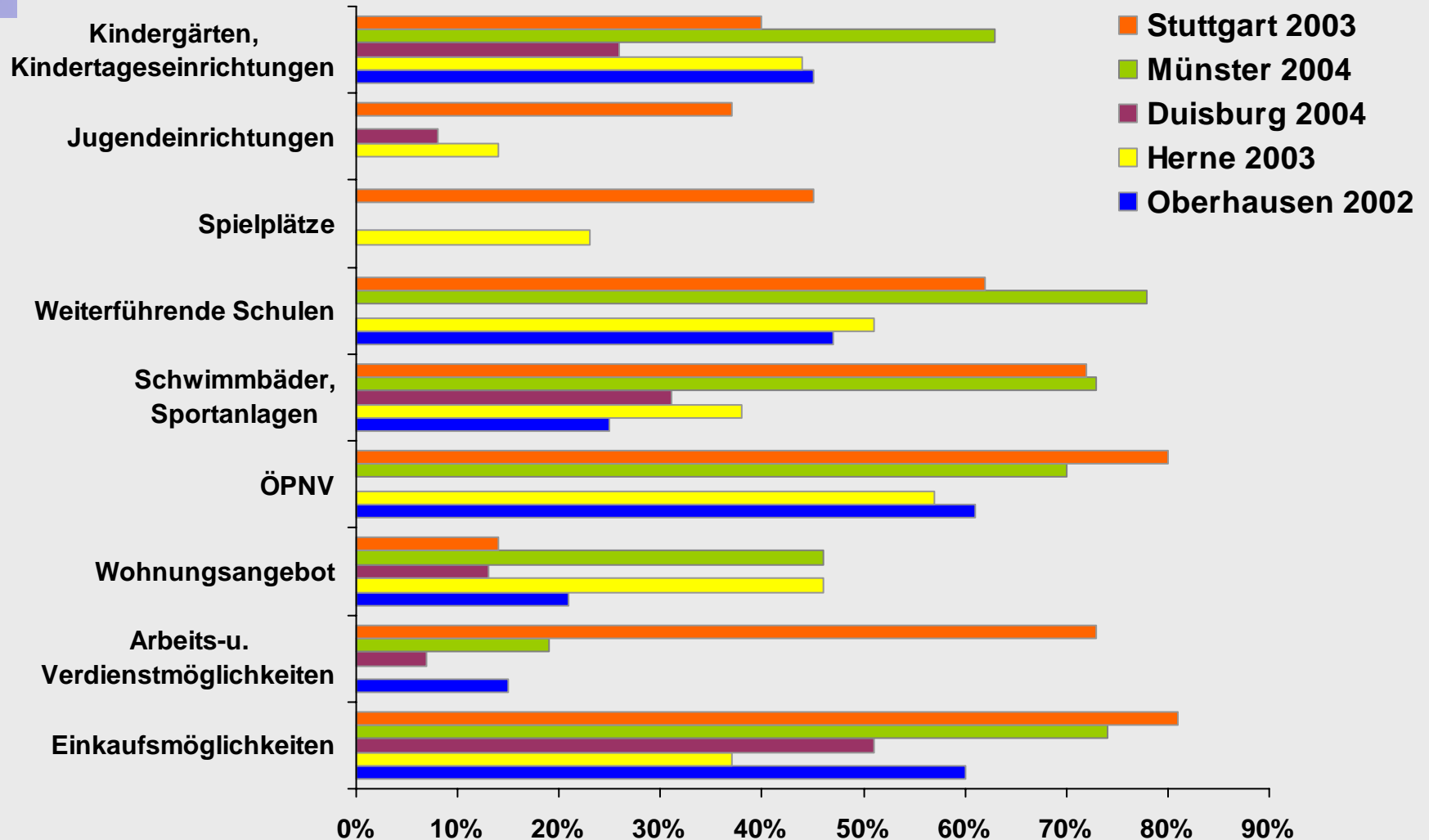
Anteil der Kinder unter 3 Jahren, für die ein staatlich geförderter Betreuungsplatz besteht (in Prozent)




Quelle: Statistisches Bundesamt



Zufriedenheit*) mit städtischen Lebensbedingungen Kommunale Bürgerbefragungen im Vergleich



*) Werte sehr zufrieden/ zufrieden



Ausgewählte Elternbefragungen zur Betreuungssituation unter 3-jähriger

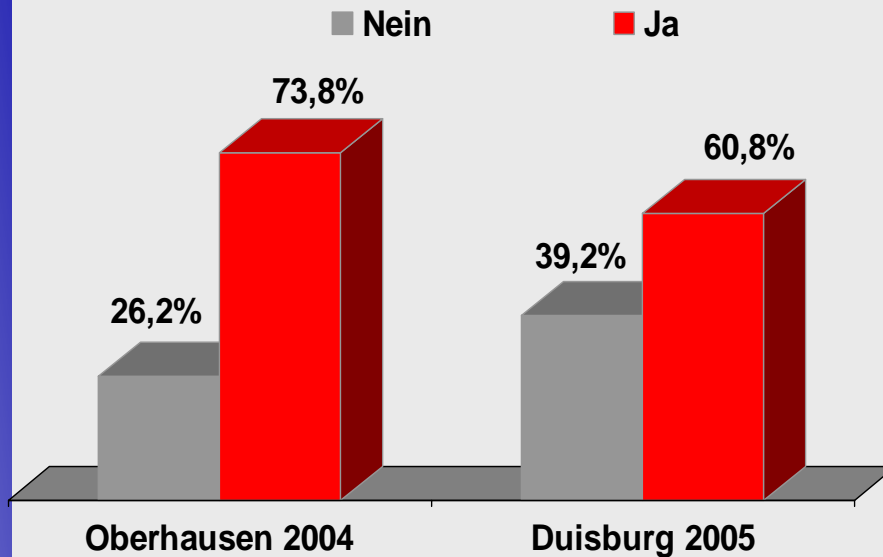
Duisburg 2005 Betreuungsbedarf unter 3-jähriger	Oberhausen 2004 Betreuungsbedarf unter 3-jähriger	Hannover 2004 Betreuungsbedarf unter 3-jähriger	Nürnberg 2001 Betreuungssituation von Kinder unter 14 Jahren
Schriftl. Befragung Stichprobe N= 3.177 Rücklauf:32 %	Schriftl. Befragung Totalerhebung N= 5.017 Rücklauf: 44 %	Schriftl. Befragung Stichprobe N= 4.400 Rücklauf: 39 %	Schriftl. Befragung Wohnungs- u. Haushaltsbefragung 796 Haushalte
Zahl der unter 3-jährigen	Zahl der unter 3-jährigen	Zahl der unter 3-jährigen	Zahl der unter 3-jährigen
2002 13.643	2002 5.566	2002 13.815	2002 12.944
2020 12.700	2020 5.100	2020 13.723	2020 12.600
Platz-Kind-Relation*) unter 3-jähriger 1,75	Platz-Kind-Relation*) unter 3-jähriger 1,1	Platz-Kind-Relation*) unter 3-jähriger 9,32	Platz-Kind-Relation*) unter 3-jähriger 2,36

*) Statistisches Bundesamt 2002


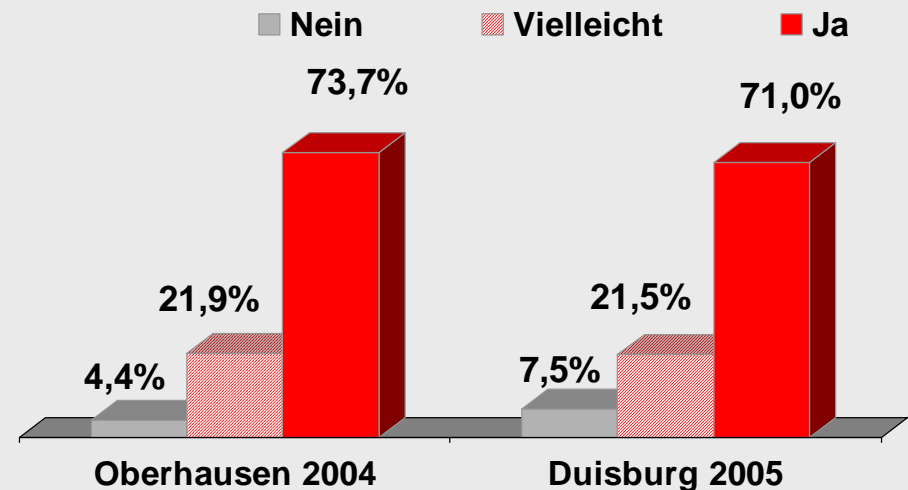


Unterbrechung bzw. Wiederaufnahme einer Berufstätigkeit


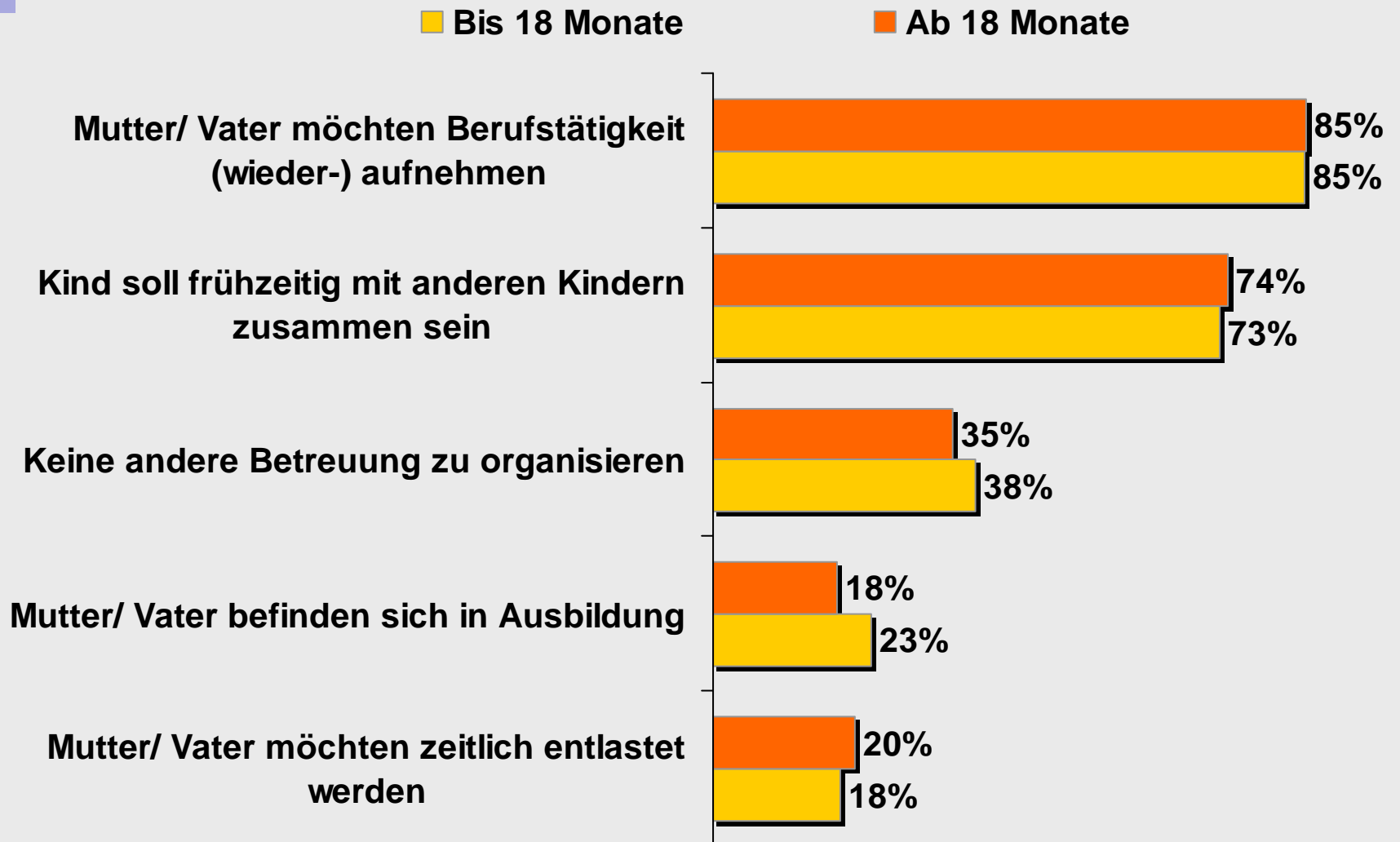
Frage: "Haben Sie oder eine andere Person in Ihrem Haushalt die Berufstätigkeit unterbrochen oder aufgegeben, um die Betreuung Ihres Kindes zu gewährleisten?"



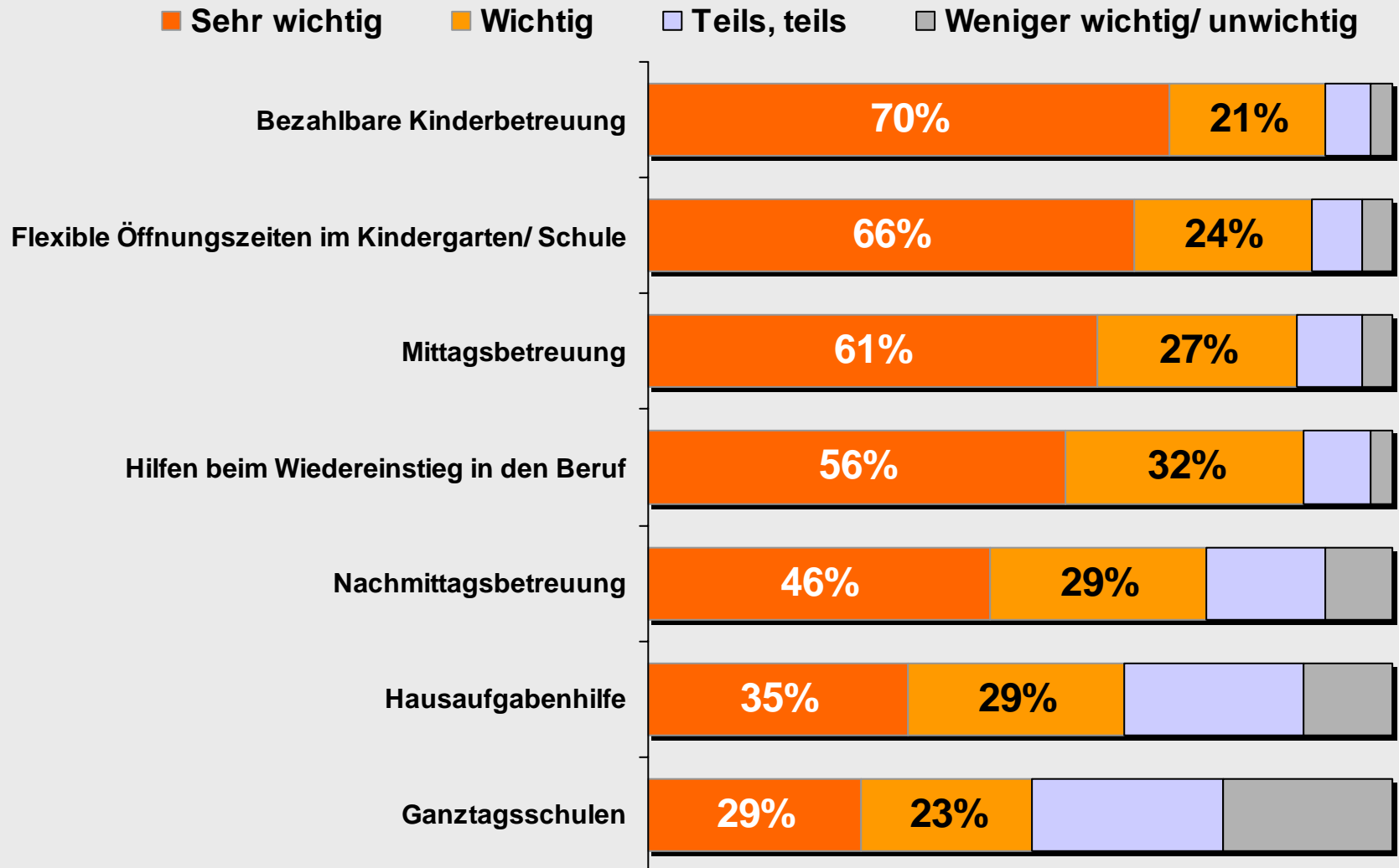
Frage: "Haben Sie oder eine andere Person in Ihrem Haushalt vor, die Berufstätigkeit wieder aufzunehmen, wenn die Betreuung Ihres Kindes gewährleistet ist?"



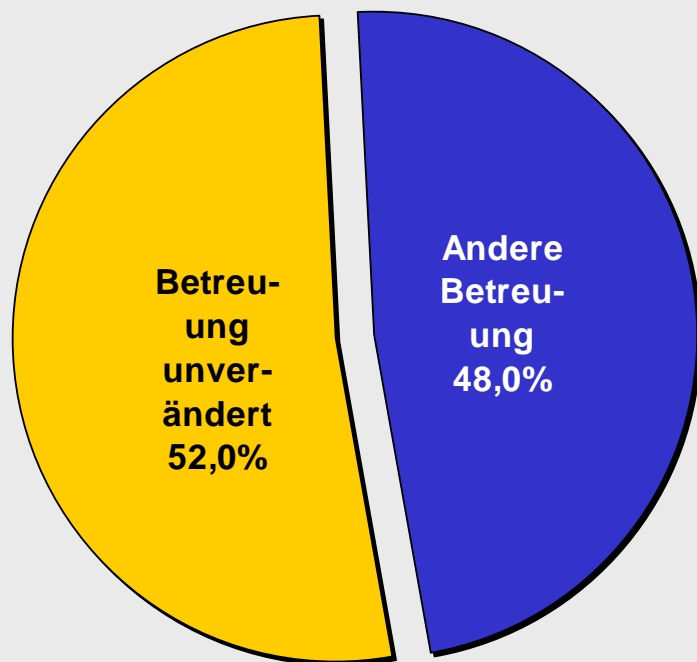
Gründe für den Wunsch nach einem Betreuungsangebot für unter 3-jährige (Hannover)



Wichtigkeit von Fördermöglichkeiten für Familien (Nürnberg)




Gewünschte Betreuungssituation (Oberhausen)



Täglich/ regelmäßige Betreuung durch:

- 8,8 % Private Betreuung
- 72,7 % Kindertageseinrichtung
darunter

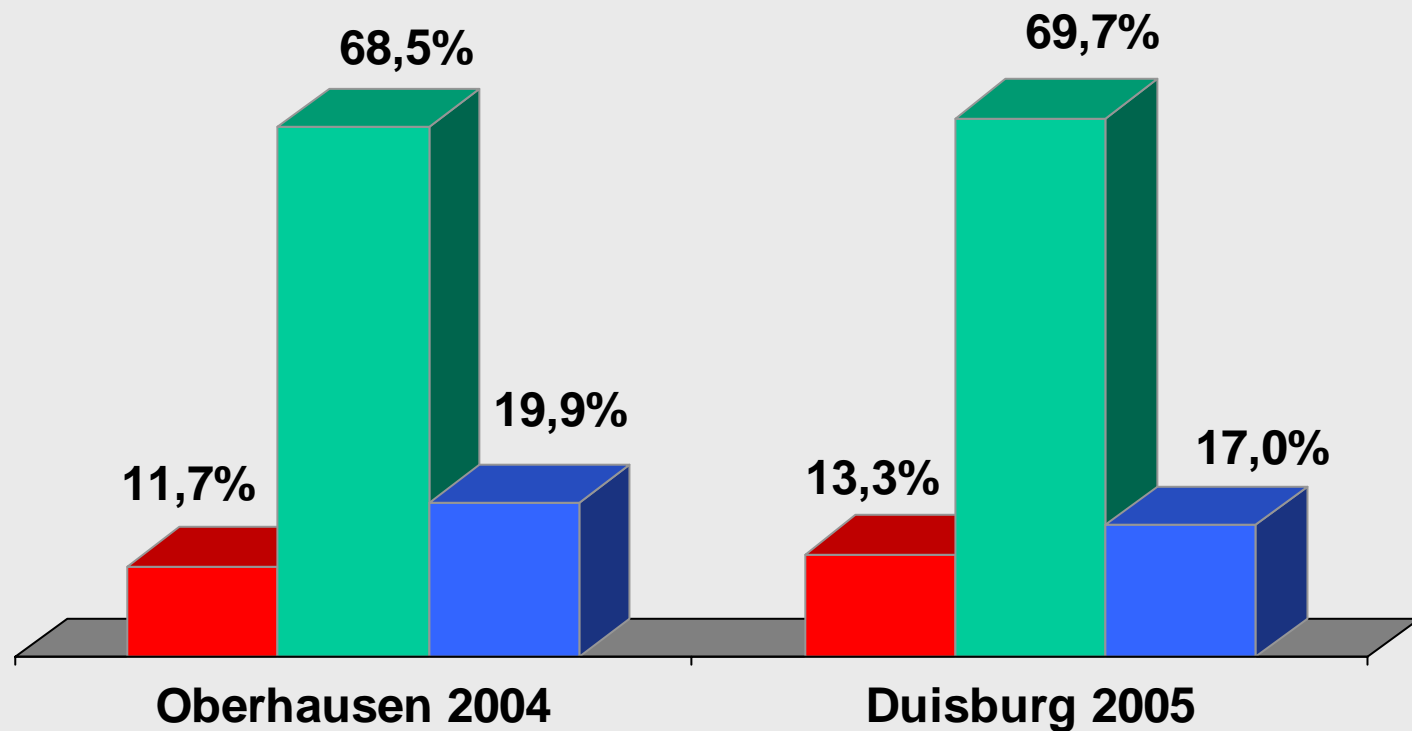


10,7% 7.30 - 12.00 u. 14.00 - 16.00 Uhr
34,4% 7.00 - 14.00 Uhr
8,1% 7.00 - 17.00 Uhr

- 13,4 % Tagesmutter
- 5,1 % Tagespflegegruppe

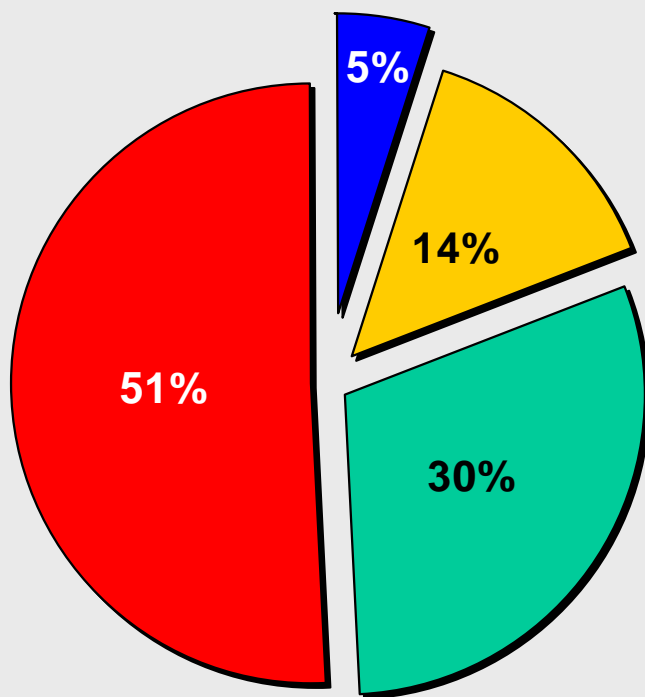
Umfang der Berufstätigkeit bei Wiederaufnahme

- Vollzeit (über 35 Std.)
- Teilzeit (15 bis 35 Std.)
- Weniger als 15 Std.

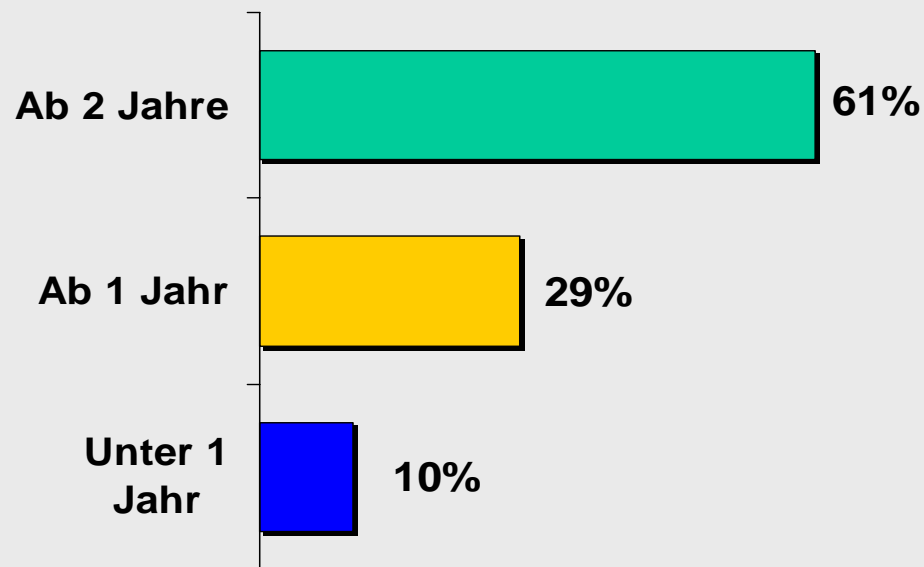


Mit welchem Alter würden Sie eine Betreuung für Ihr Kind in Anspruch nehmen? (Oberhausen)


■ Unter 1 Jahr ■ Ab 1 Jahr ■ Ab 2 Jahre ■ Ab 3 Jahre



Nachfrage für Betreuungsangebote vor dem 3. Lebensjahr

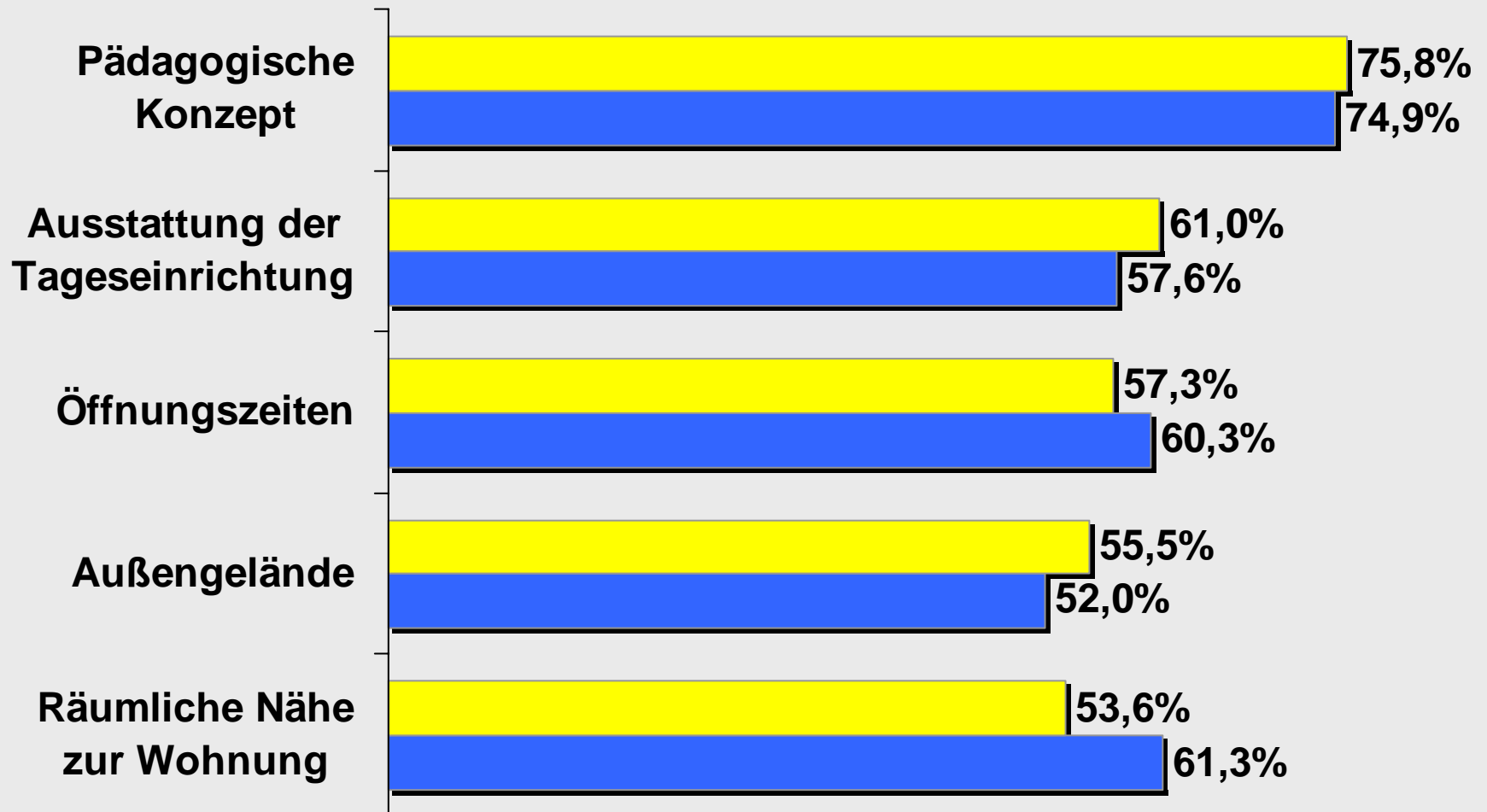


N= 2.186



Wichtige*) Aspekte bei der Auswahl der Betreuungseinrichtung (1)

■ Oberhausen 2004 ■ Duisburg 2005

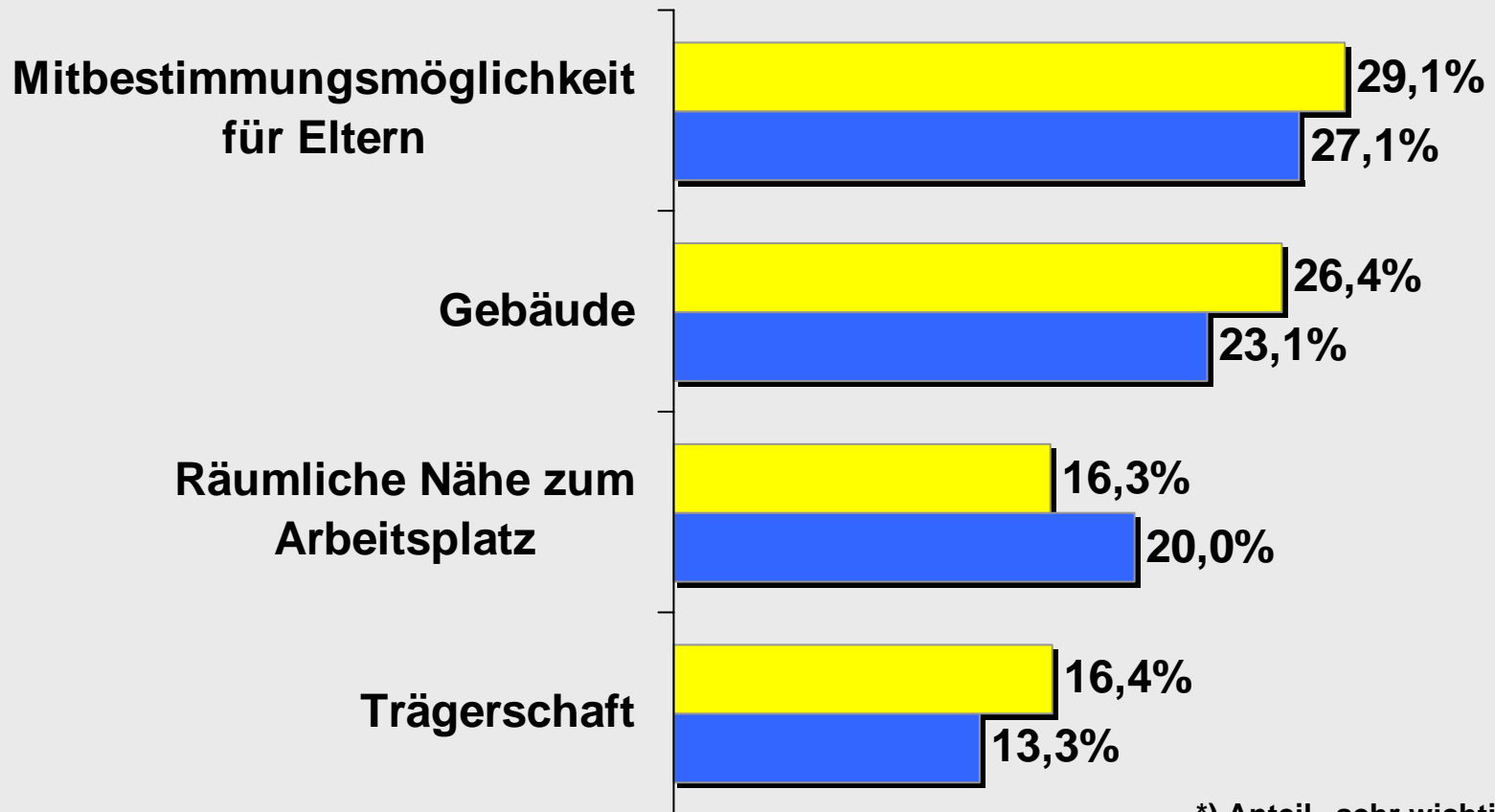


*) Anteil „sehr wichtig“



Wichtige*) Aspekte bei der Auswahl der Betreuungseinrichtung (2)

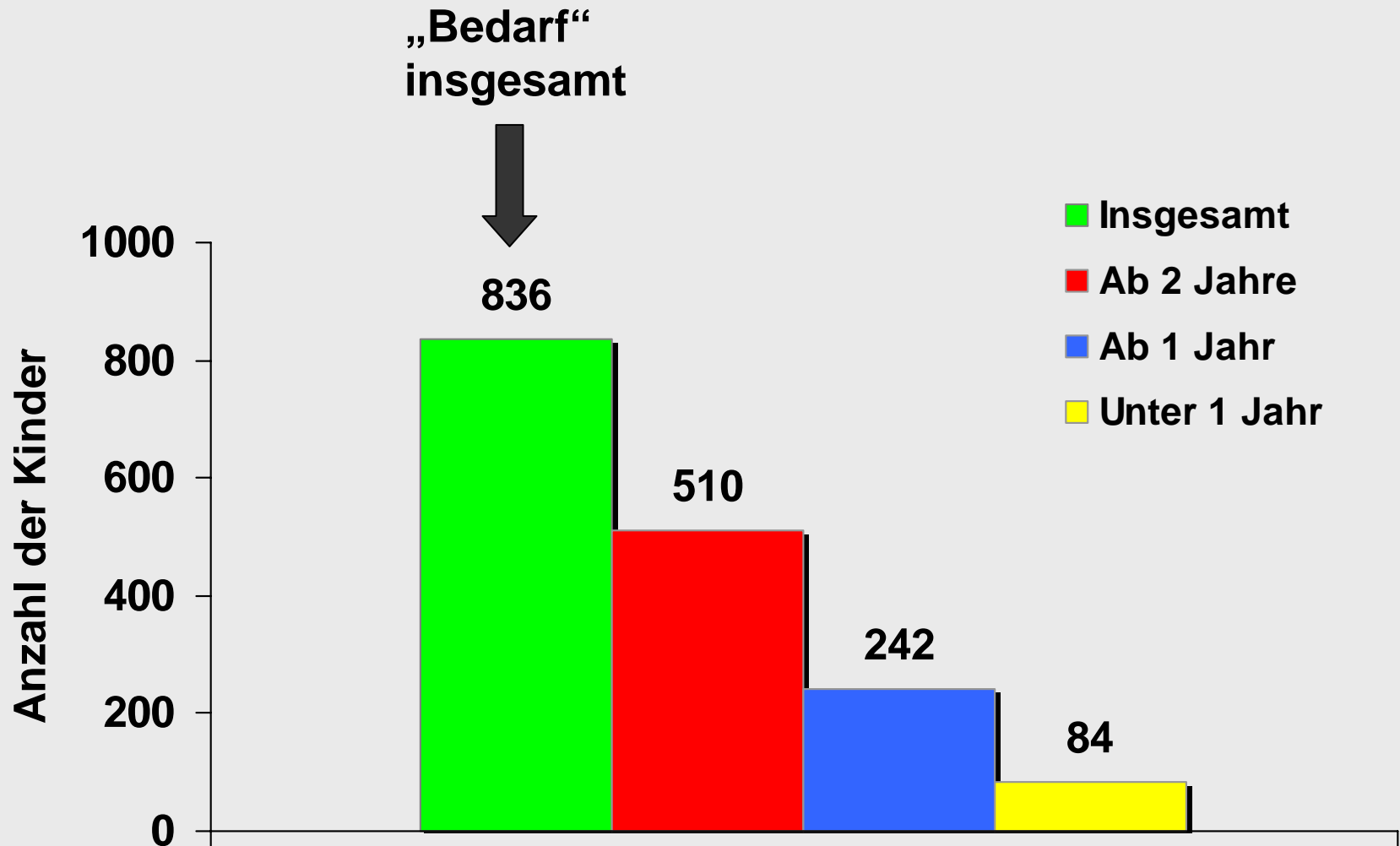
■ Oberhausen 2004 ■ Duisburg 2005



*) Anteil „sehr wichtig“



Betreuungswunsch(-bedarf) aus Sicht der Eltern nach Alter der zu betreuenden Kinder (Oberhausen)



Bedarf an Betreuungsplätzen in Einrichtungen

Vergleich Befragungsergebnisse mit der geplanten Zielzahl des Bundes

**Bund ▶ Betreuung für 20 % der unter 3-jährigen
darunter 70 % in Einrichtungen =14 %**

	Duisburg	Oberhausen	Hannover	Nürnberg
0 bis > 3 J.	13.030	5.017	13.416	12.700
Plätze:	239	163	1.391	770
Bund:	1.824	702	1.878	1.778
Fehlbedarf:	-1.585	- 539	- 487	-1.008
Eltern :	-	- 673	- 481	-



☞ **Vielen Dank für Ihr Interesse!**

