

**Gemeinsame Tagung des Regionalausschusses der
Deutschen Statistischen Gesellschaft und des
Verbands Deutscher Städtestatistiker
am 19. Januar 2010 in Düsseldorf**

Aspekte einer Neugestaltung von Mikrozensus und Arbeitskräfteerhebung

Hermann Seewald

GLIEDERUNG

- ▶ **Die Ausgangslage**
- ▶ **Die Umsetzung der Unterjährigkeit in Deutschland**
- ▶ **Ziele & Konzepte zur Weiterentwicklung**
- ▶ **Fazit**



Die Ausgangslage in Deutschland und Europa



Die Ausgangslage

Gesetzlicher Auftrag (Ausschnitt)

Bereitstellung fachlich tief gegliederter
Ergebnisse für Deutschland/ Länder

D

Bereitstellung von belastbaren unterjährigen
Konjunkturdaten zum Arbeitsmarkt

D

EU

Gleichmäßige Verteilung der Stichprobe
bzw. Referenzwochen über das Jahr

D

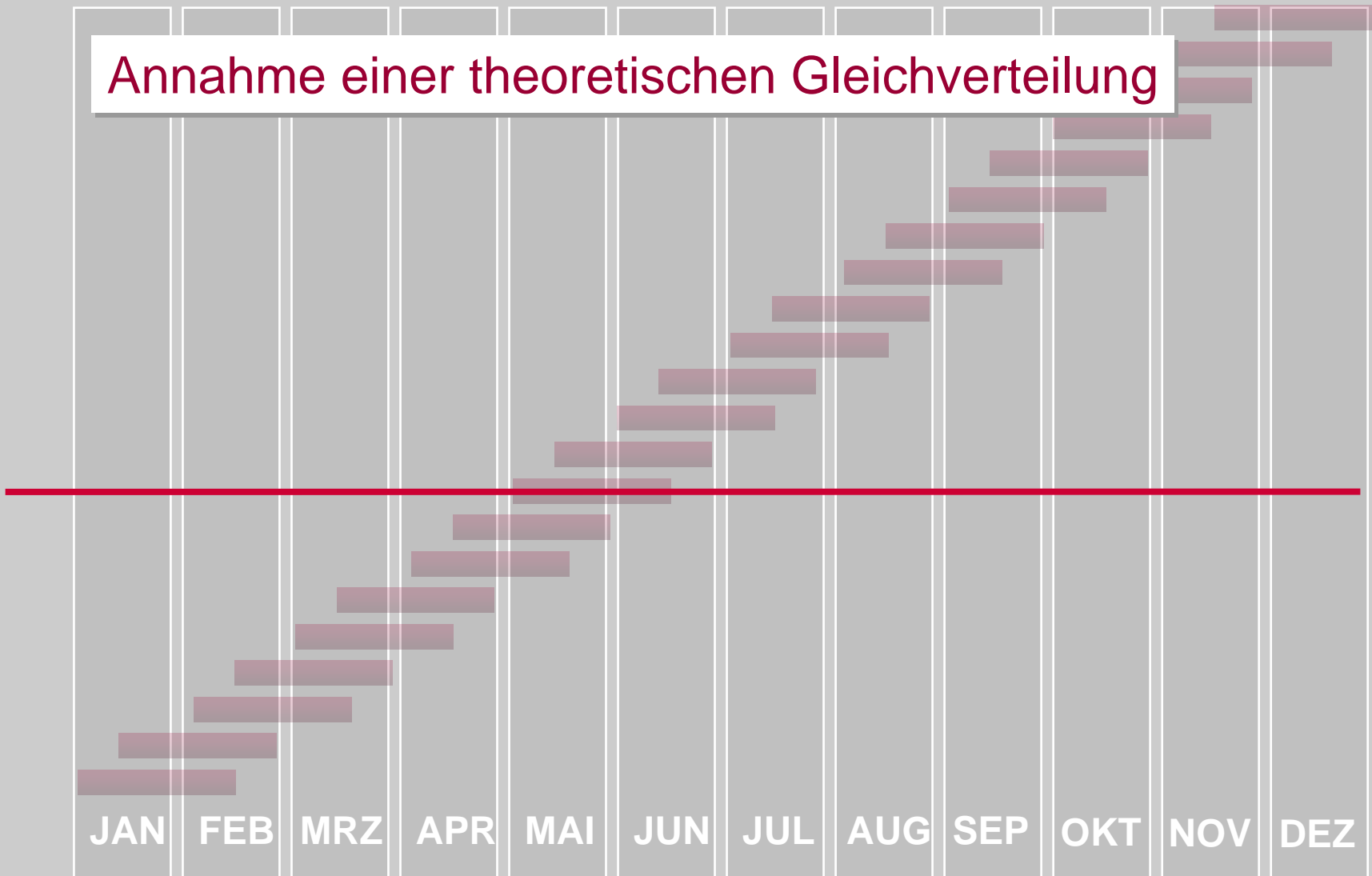
EU

A light gray map of Germany is positioned in the background, showing the outlines of the states. The title text is overlaid on this map.

Umsetzung der unterjährig Erhebung in Deutschland

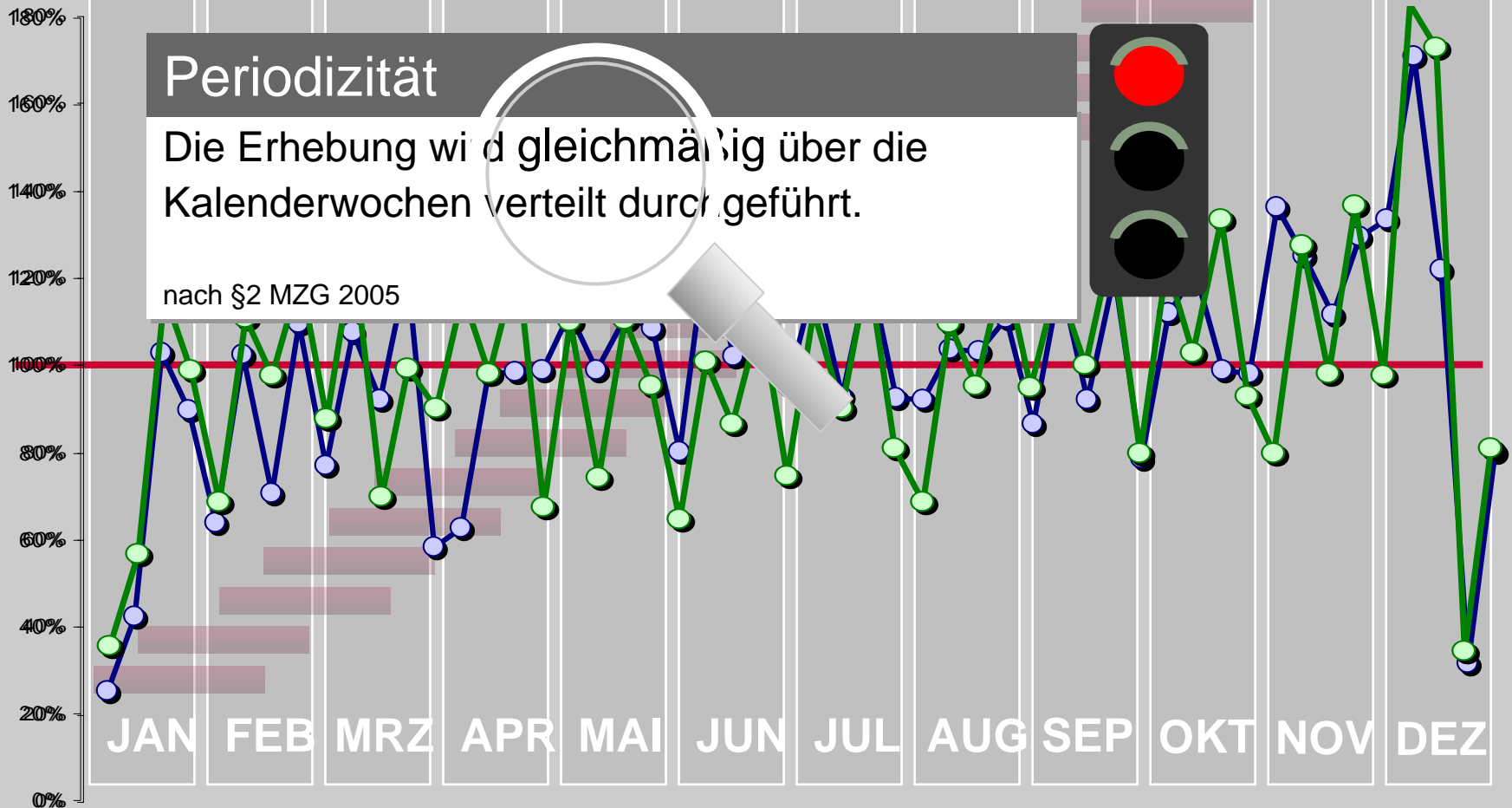
Substichprobenverteilung

Annahme einer theoretischen Gleichverteilung



Substichprobenverteilung


Empirische Verteilung 2007 und 2008






Bewertung der Ausgangslage

Bereitstellung fachlich tief gegliederter
(Jahres) Ergebnisse für Deutschland/ Länder



Bereitstellung von belastbaren unterjährigen
Konjunkturdaten zum Arbeitsmarkt



Gleichmäßige Verteilung der Stichprobe
bzw. Referenzwochen über das Jahr





Ziele & Konzepte

Weiterentwicklung des
Mikrozensus/ AKE

Deutschland



Zieldiskussion

für die Weiterentwicklung des Mikrozensus/ AKE

Hohe Datenqualität: Darstellung mittel- & langfristiger Entwicklungen


Hohe Datenqualität: Darstellung unterjähriger Entwicklungen

Gewährleistung der internationalen Vergleichbarkeit

Bereitstellung fachlich und regional tief gegliederter Daten

Entlastung der Auskunftspflichtigen

Effiziente Nutzung der vorhandenen finanziellen Ressourcen



Konzepte zur Weiterentwicklung des Mikrozensus/ AKE

- ▶ Weiterentwicklung des Status Quo
- ▶ Bedarfsorientierte Um- und Neugestaltung von Mikrozensus/ AKE
- ▶ Trennung von Mikrozensus und AKE

Weiterentwicklung des Status Quo



AKE bleibt Bestandteil des Mikrozensus
Beide Erhebungen werden zusammen durchgeführt




Rotationsschema bleibt wie bisher als
Vier-Jahres-Panel



Prüfen: Einführung einer festen Berichtswoche



Erweiterung des Mixed Modes:
Stärkerer Einsatz von Telefon- und
Online-Befragungen



Konzepte zur Weiterentwicklung des Mikrozensus/ AKE

- ▶ Weiterentwicklung des Status Quo
- ▶ **Bedarfsorientierte Um- und Neugestaltung
von Mikrozensus/ AKE**
- ▶ Trennung von Mikrozensus und AKE

Bedarfsorientierte Um- und Neugestaltung von Mikrozensus/ AKE

Auf der Basis

- Relevanz der zu erhebenden Daten**
- Anpassung der Fragetechnik**

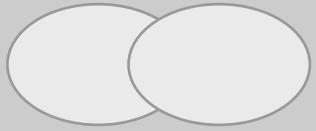
Bedarfsorientierte Um- /Neugestaltung

Relevanz

Stichproben-
größe



Jahres-
überlappung



Langfristiger
Wandel
(Struktur)

Quartals-
überlappung



Kurzfristiger
Wandel
(Konjunktur)

Eckwerte
Bund
und
Länder

Tiefe
fachliche/
regionale
Gliederung

	Langfristiger Wandel (Struktur)	Kurzfristiger Wandel (Konjunktur)
Eckwerte Bund und Länder		
Tiefe fachliche/regionale Gliederung		

Demografischer
Hintergrund

Erwerbs-
status

Allgemeine u.
berufliche
Bildung

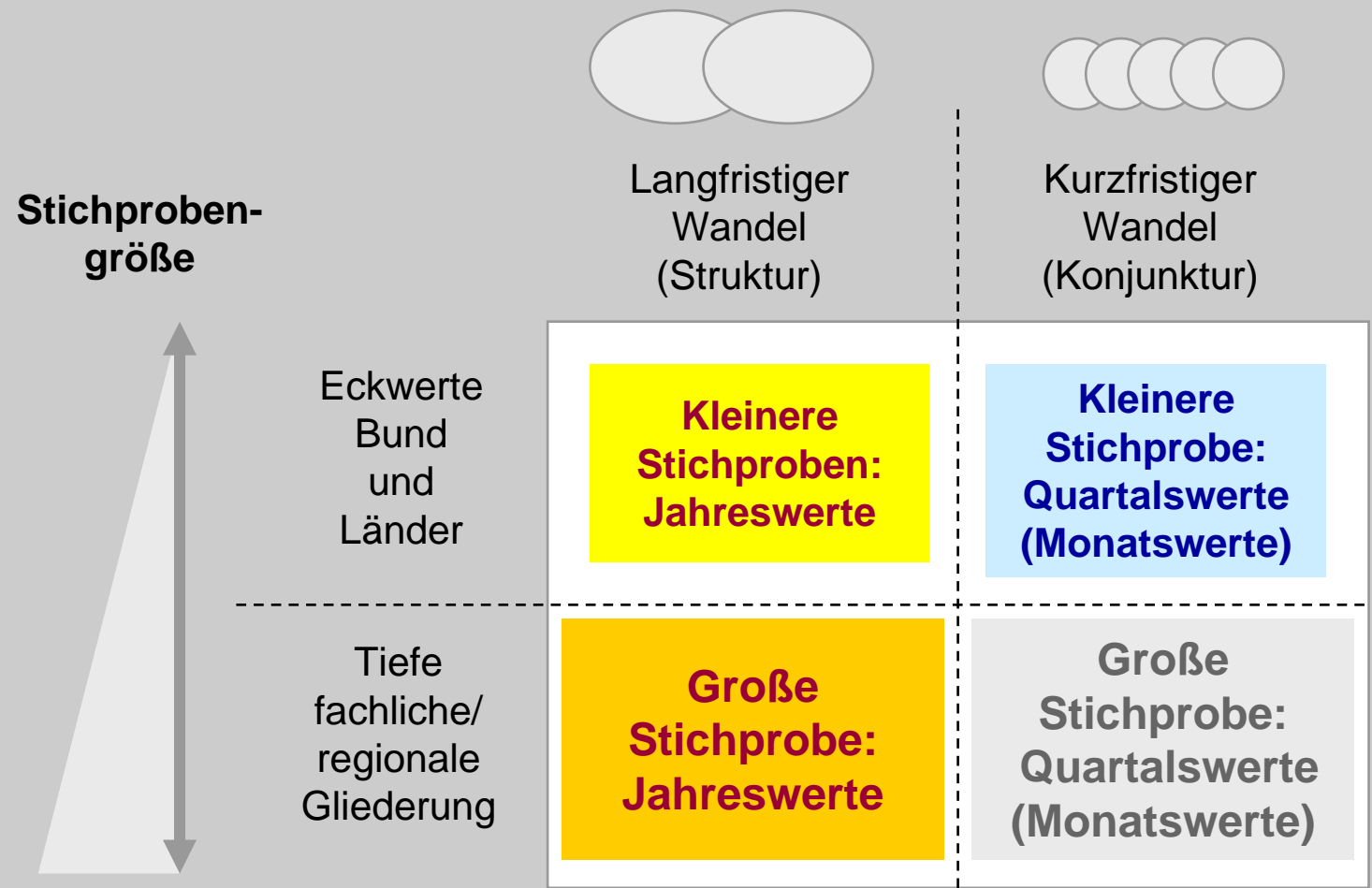
Atypische
Arbeitszeiten

EU SILC

**IKT
priv. Haushalte**

Bedarfsorientierte Um- /Neugestaltung

Relevanz




Konzepte zur Weiterentwicklung des Mikrozensus/ AKE

- ▶ Weiterentwicklung des Status Quo
- ▶ Bedarfsorientierte Um- und Neugestaltung von Mikrozensus/ AKE
- ▶ **Trennung von Mikrozensus und AKE**

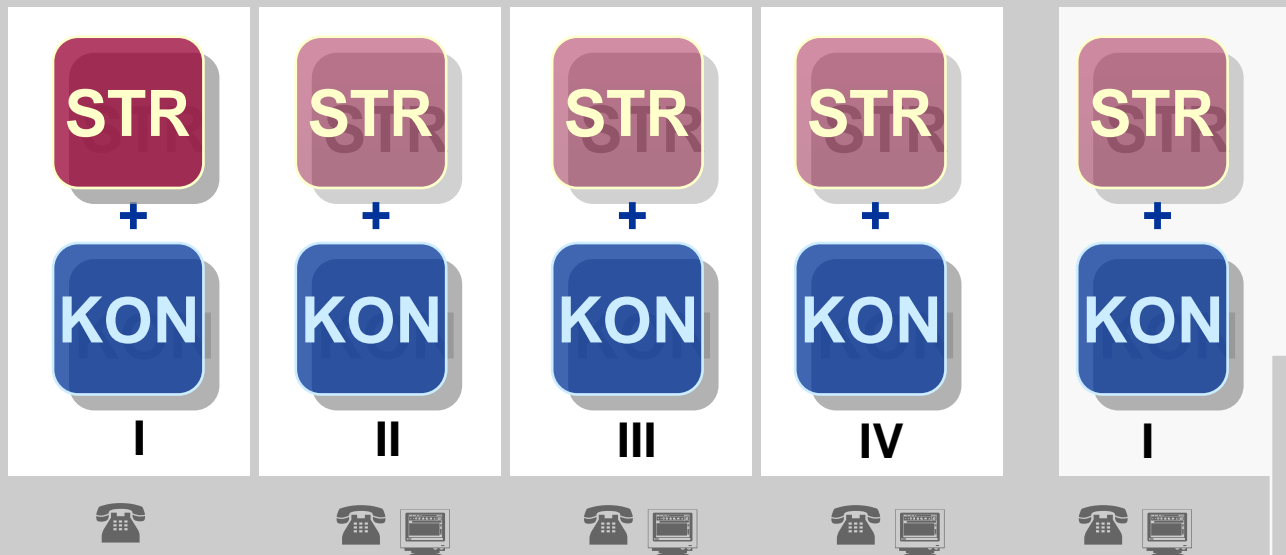
Trennung von AKE und Mikrozensus

Mikrozensus



Strukturdaten
als
Vier-Jahres-Panel

AKE



Unterjährige
Konjunkturdaten
mit Quartals-
überlappung

A light gray map of Austria is positioned in the background, showing the country's outline and internal regional boundaries. The text is overlaid on this map.

Fazit zur Weiterentwicklung des Mikrozensus/AKE

- Grobe Einschätzung

Fazit für die Weiterentwicklung

Status Quo	Neukonzept	Trennung	
<input type="radio"/>	<input checked="" type="checkbox"/>	<input checked="" type="checkbox"/>	Hohe Datenqualität: Darstellung mittel- & langfristiger Entwicklungen
<input checked="" type="radio"/>	<input checked="" type="checkbox"/>	<input checked="" type="checkbox"/>	Hohe Datenqualität: Darstellung unterjähriger Entwicklungen
<input type="radio"/>	<input checked="" type="checkbox"/>	<input checked="" type="checkbox"/>	Gewährleistung der internationalen Vergleichbarkeit
<input checked="" type="checkbox"/>	<input checked="" type="checkbox"/>	<input type="radio"/>	Bereitstellung fachlich und regional tief gegliederter Daten
<input type="radio"/>	<input checked="" type="checkbox"/>	<input type="radio"/>	Entlastung der Auskunftspflichtigen
<input type="radio"/>	<input checked="" type="checkbox"/>	<input checked="" type="checkbox"/>	Effiziente Nutzung der vorhandenen finanziellen Ressourcen

Vielen Dank für ihre Aufmerksamkeit

