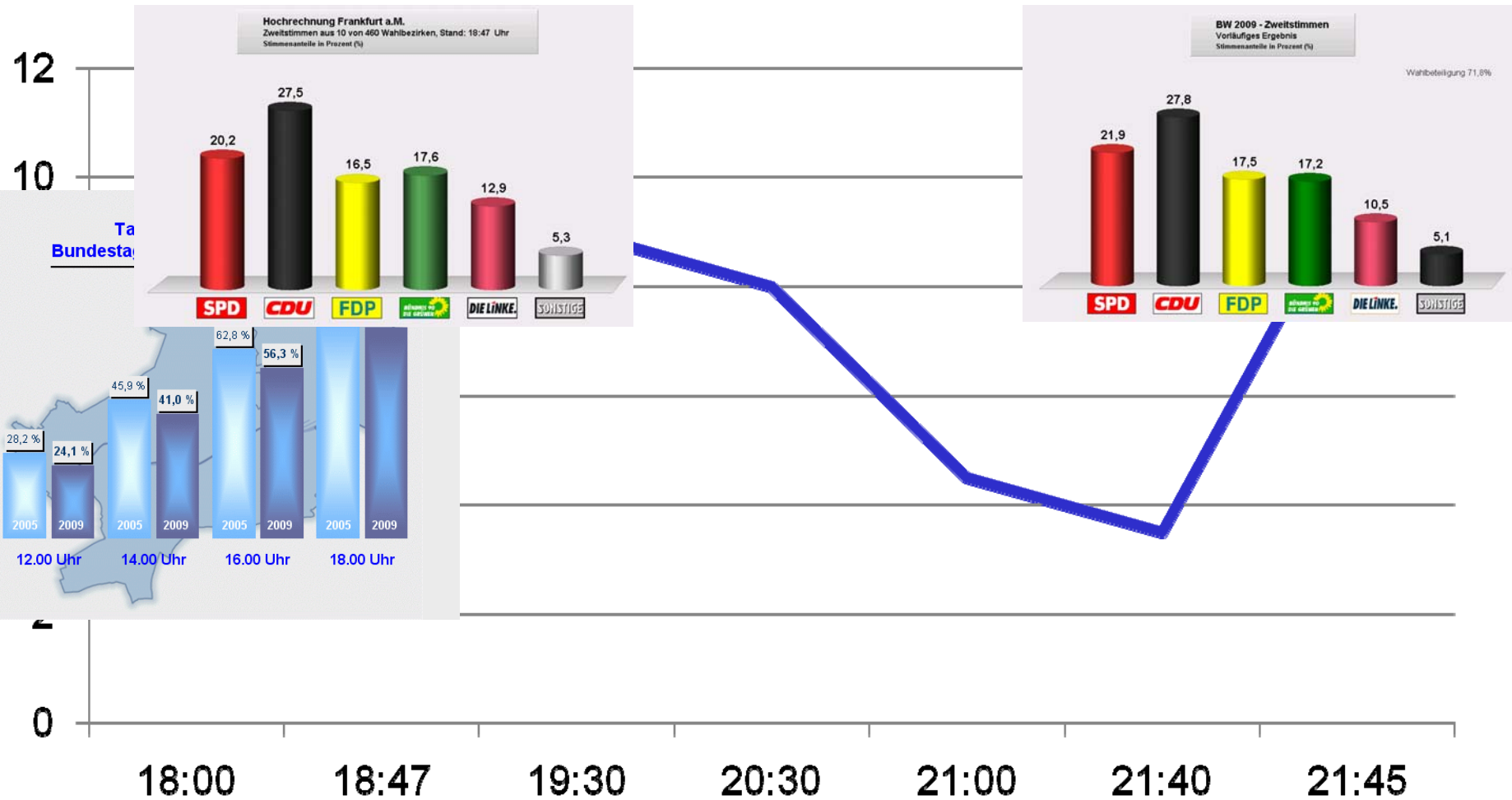


A stylized, high-contrast graphic illustration. It features a white car with a green roof and a grey wheel, positioned in the foreground. Behind the car is a yellow building with a white roof and a window. The entire scene is framed by a thick, black, jagged border. Overlaid on the scene is the text 'Wahlergebnisse am laufenden Band' in a bold, blue, 3D-style font.

**Wahlergebnisse
am laufenden Band**

von der Hochrechnung bis zur Online-Präsentation

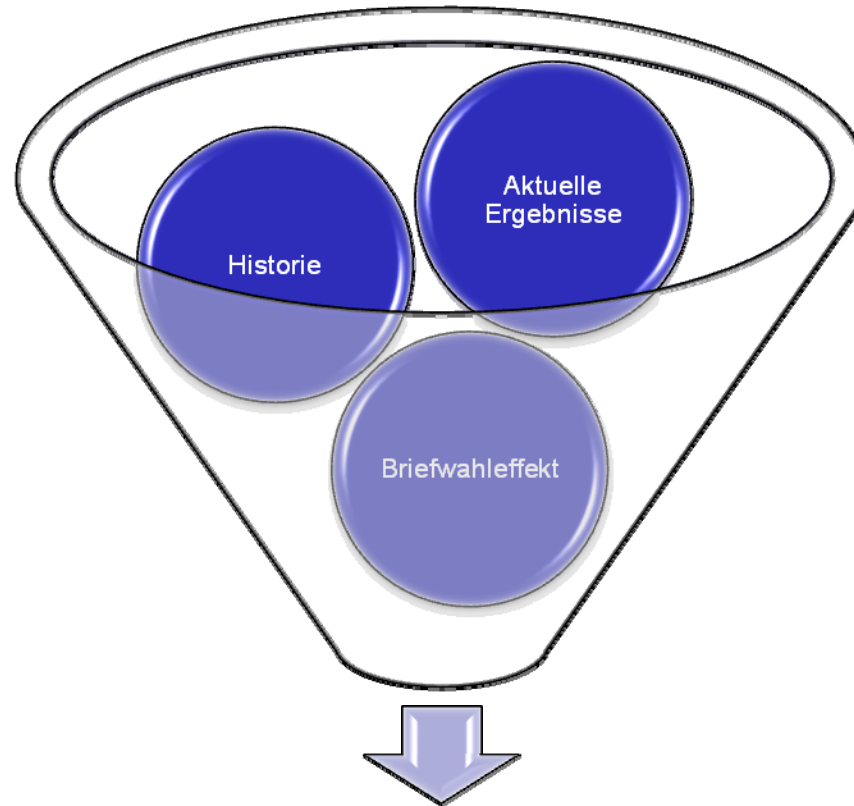
Dramaturgie eines Wahlabends



Tageswahlbeteiligung

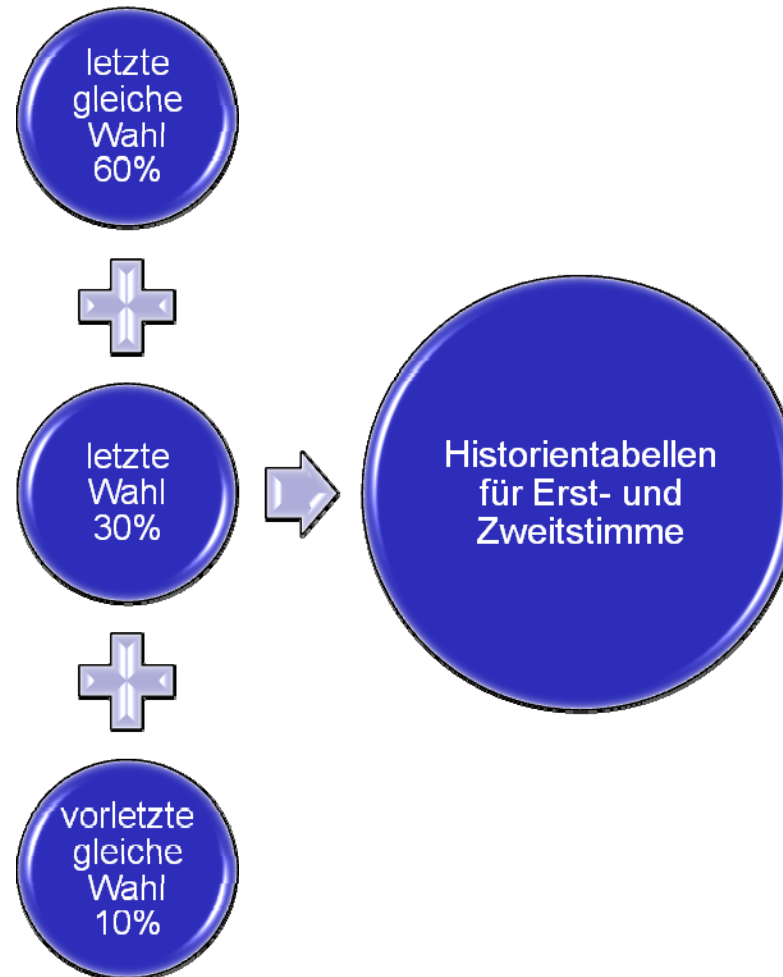


Hochrechnung I – Datengrundlagen



Hochrechnungsergebnis

Hochrechnung II – Historiendateien

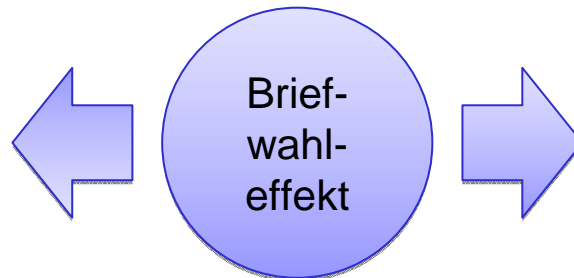


Hochrechnung III – Rechenverfahren

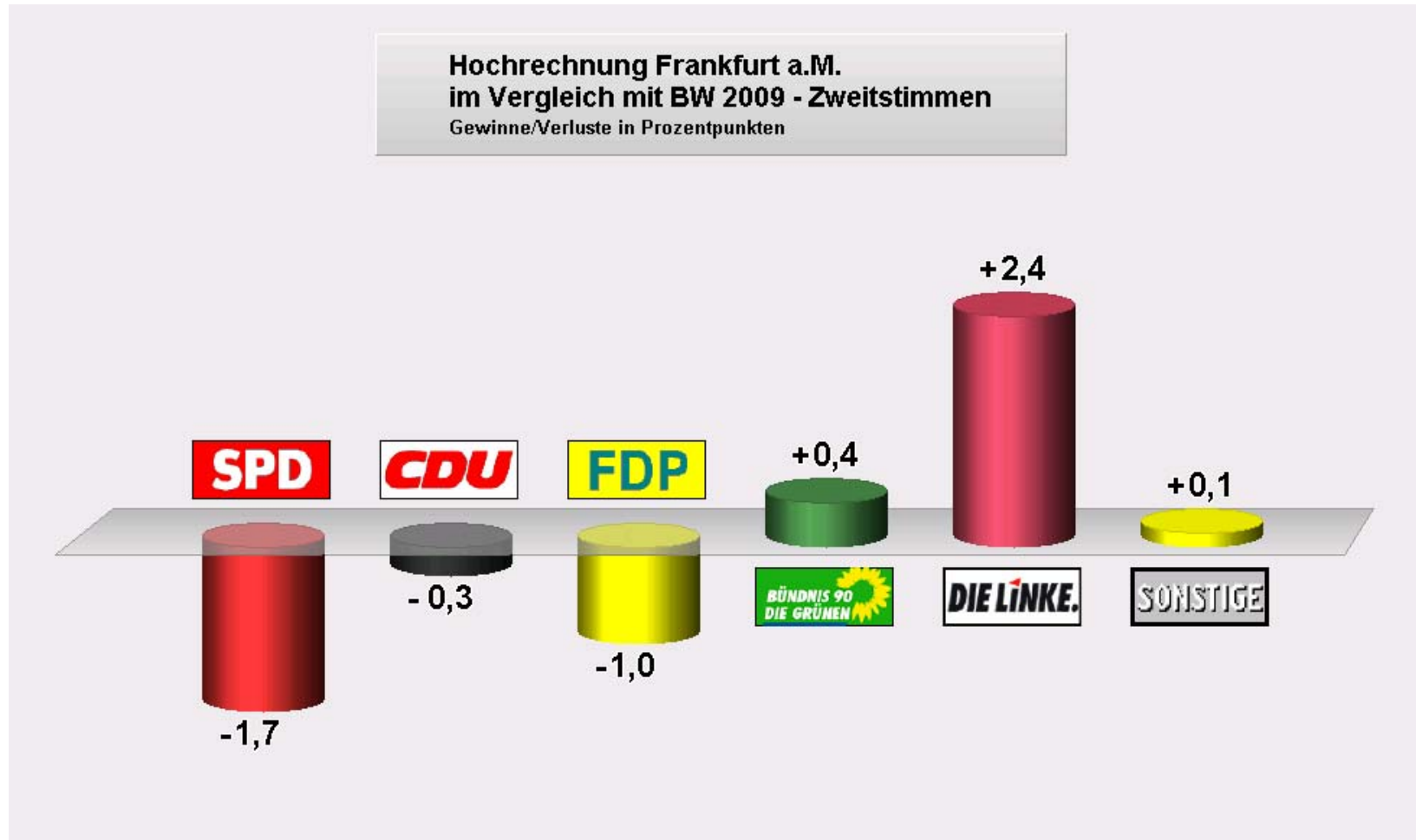
Differenzenverfahren



Quotientenverfahren



Hochrechnung IV – Ergebnisqualität



Hochrechnung V – Leistungen und Erfahrungen

- theoretisch können beliebig viele Parteien berechnet werden
- 5 bis 10 eingegangene Wahlbezirke im zu berechnenden Gebiet liefern das beste Ergebnis
- „Erdrutschergebnisse“ werden sehr gut wiedergegeben
- bei Personenwahlen (Wahl zur/zum Oberbürgermeister/in) und Trendergebnissen nur begrenzt bzw. nicht einsetzbar
- „Renner“ bei der Ergebnispräsentation im Römer
- die Integration in PC-Wahl ist angedacht

Ergebnispräsentation – Information im Römer



Ergebnispräsentation – Onlineangebot

The screenshot displays the Frankfurt online election results portal. It features a navigation menu on the left with links for 'Kurzinfo', 'Ausführliche Ergebnisse', 'Tageswahlbeteiligung', 'Übersichtskarte', 'Siteinfo', and 'Home'. The main content area is titled 'Bundestagswahl 2009 - Zweitstimmen' and includes a 'Tageswahlbeteiligung' section. A bar chart shows the 'Vorläufiges Ergebnis' for the first round of the election in Frankfurt am Main I, with 216 voting districts. The results are as follows:

Party	Percentage
Amann (SPD)	30,1%
Dr. Zimmer (CDU)	35,2%
Otto (FDP)	9,9%
Feldmayer (GRÜNE)	12,1%
Wiemer (DIE LINKE)	9,2%
Ulrich (NPD)	1,0%
Ottmar (REP)	0,7%
Reichel (Die Tierschutzpartei)	1,4%
Apel (BüSo)	0,3%
Müller (MLPD)	0,1%

At the bottom of the chart, the following statistics are provided: 190058 Wahlberechtigte, 69,7% Wahlbeteiligung, and 130206 Gültige Stimmen.

Karten online – Strukturdatenatlas Wahlen

Logo: **frankfurt**
Strukturdatenatlas Wahlen

Bürgeramt, Statistik und Wahlen - Stadt Frankfurt am Main

Download | Hilfe | Impressum

Stadtteil suchen | Wahlbezirk suchen | Adresse suchen

Ergebnisse

Inhaltsverzeichnis

- Strukturdatenatlas Wahlen
 - Wahlergebnisse
 - nach Wahlbezirken
 - EW 2009
 - LW 2009 - LZ
 - BW 2005 - Z
 - nach Stadtteilen
 - EW 2009
 - LW 2009 - LZ
 - BW 2005 - Z
 - Wahlbeteiligung
 - nach Wahlbezirken
 - EW 2009
 - LW 2009 - LZ
 - BW 2005 - Z
 - nach Stadtteilen
 - EW 2009
 - LW 2009 - LZ
 - BW 2005 - Z
 - Wahlbevölkerung Bundesta
 - nach Wahlbezirken
 - Einwohner in
 - nach Altersgr
 - nach Stadtteilen
 - Einwohner in
 - nach Altersgr
 - Grundkarte
 - Stadtteile Namen

