



LDS-Bevölkerungsvorausberechnung

Dr. Kerstin Ströker

Bochum, 29. Mai 2008

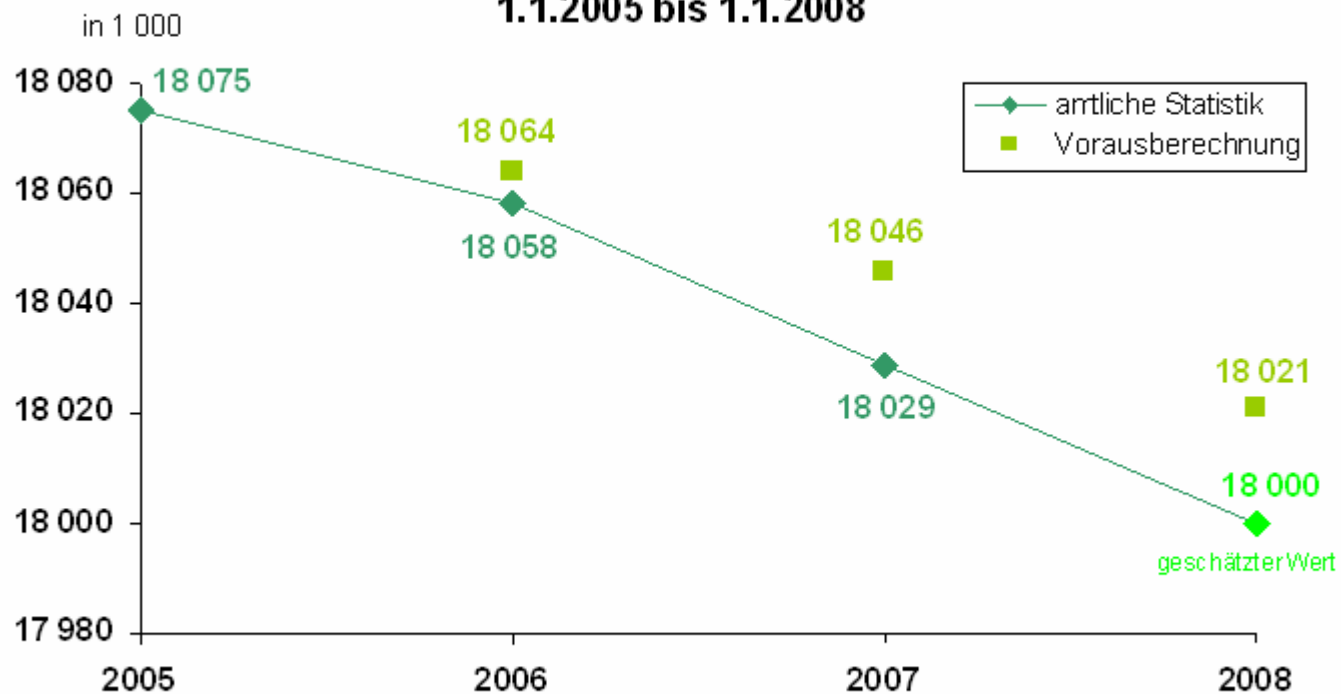


Themen:

- **Vergleich der empirischen Bevölkerungsentwicklung mit den Ergebnissen der Bevölkerungsvorausberechnung (Basis 2005)**
- **Ausblick auf die Bevölkerungsvorausberechnung (Basis 2008)**

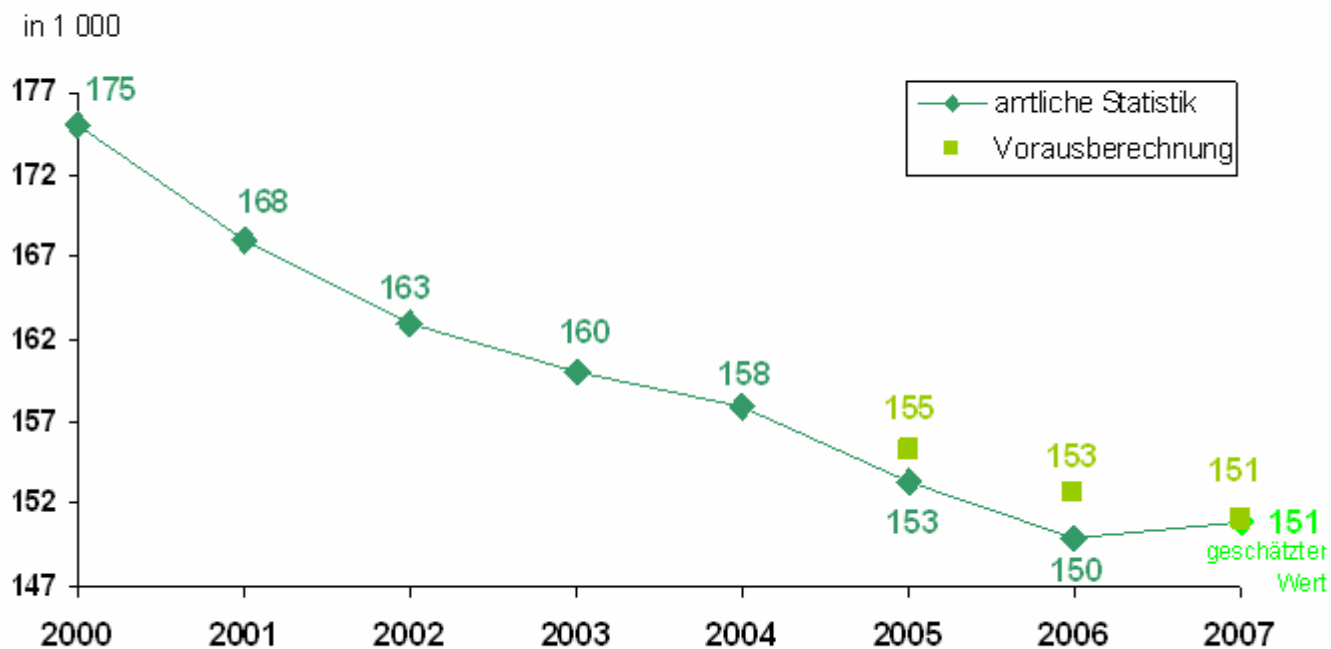


Bevölkerung in NRW im Zeitraum 1.1.2005 bis 1.1.2008



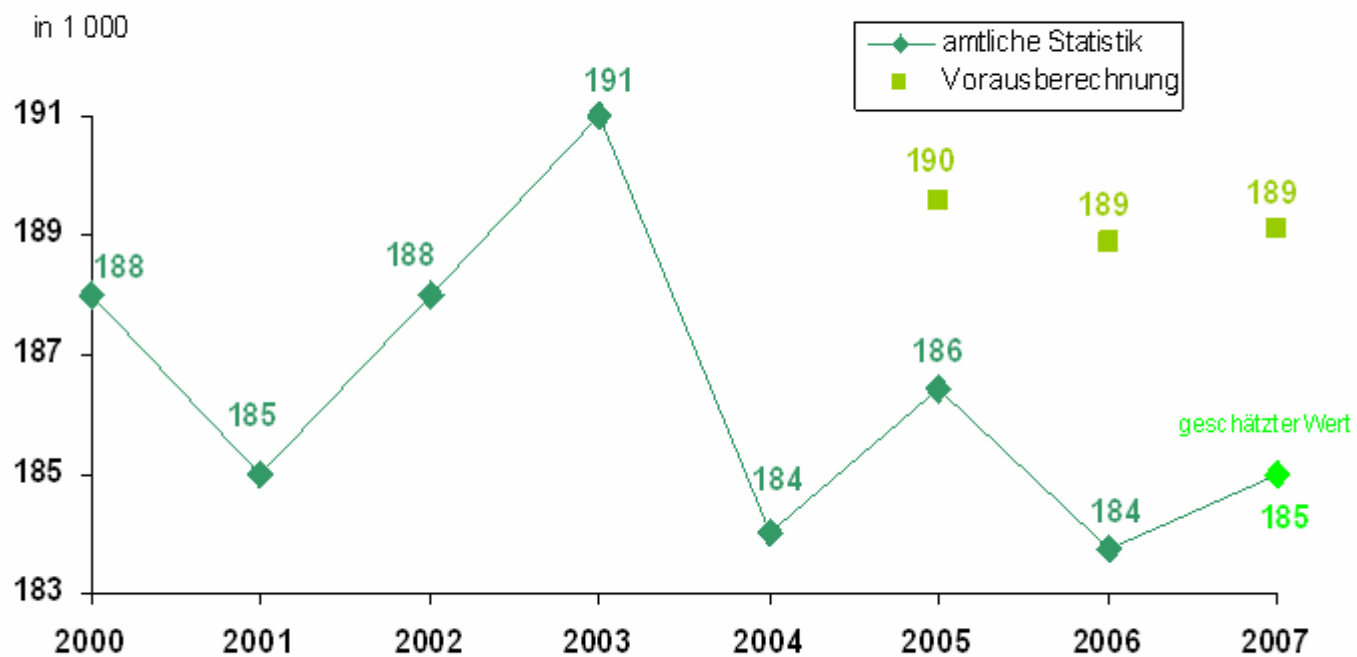


Lebendgeborene in NRW im Zeitraum 2000 bis 2007



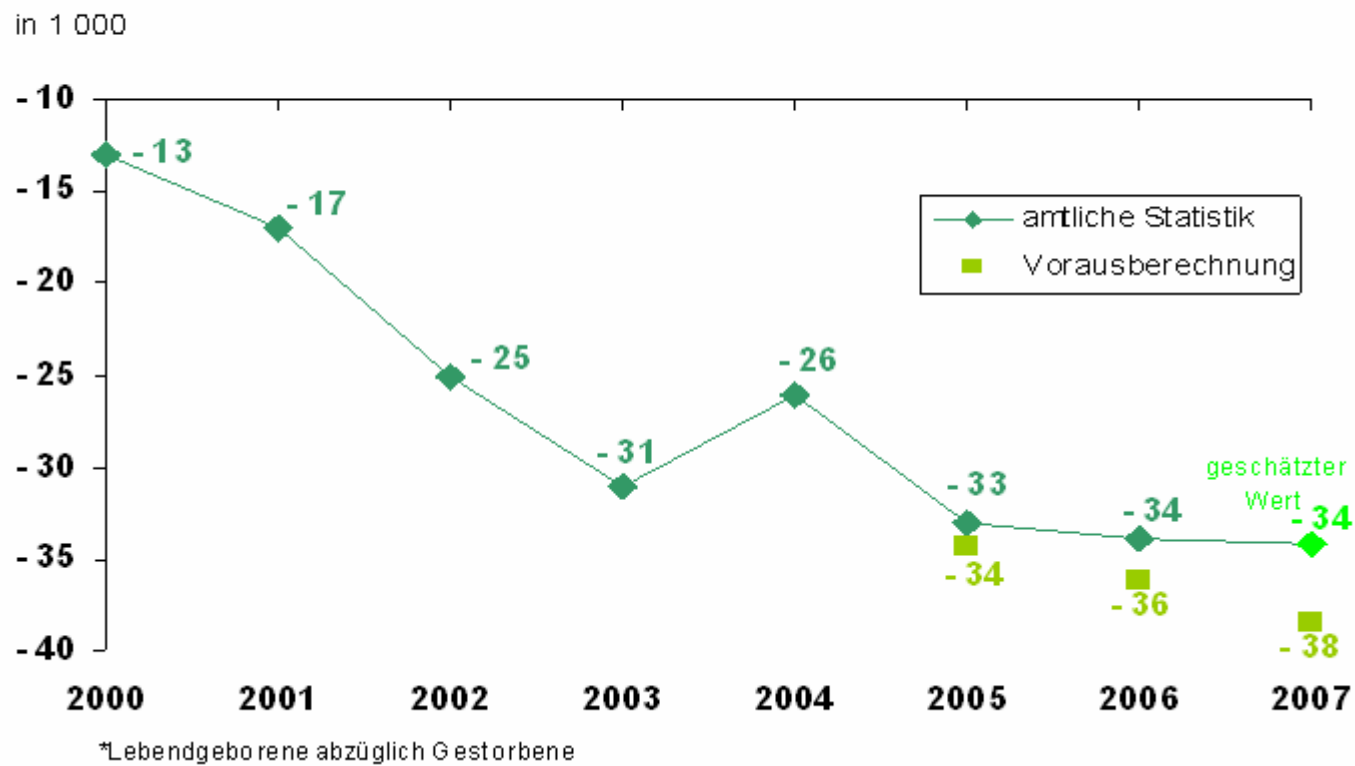


Gestorbene in NRW im Zeitraum 2000 bis 2007



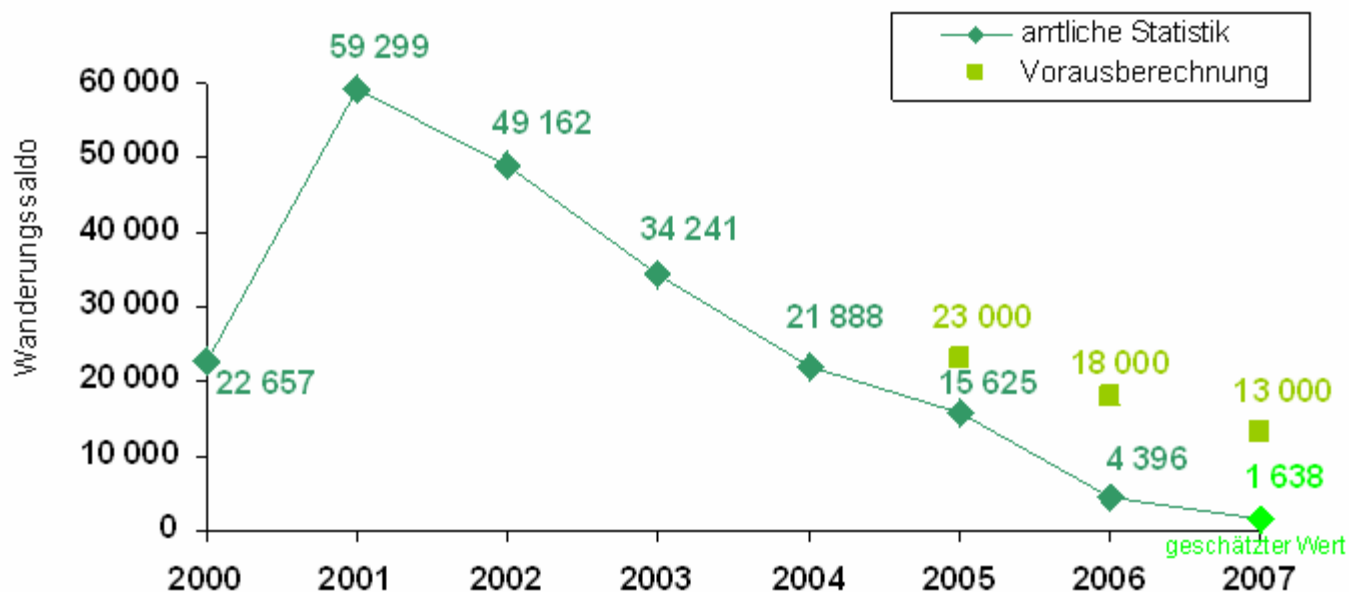


Gestorbenenüberschuss* in NRW im Zeitraum 2000 bis 2007



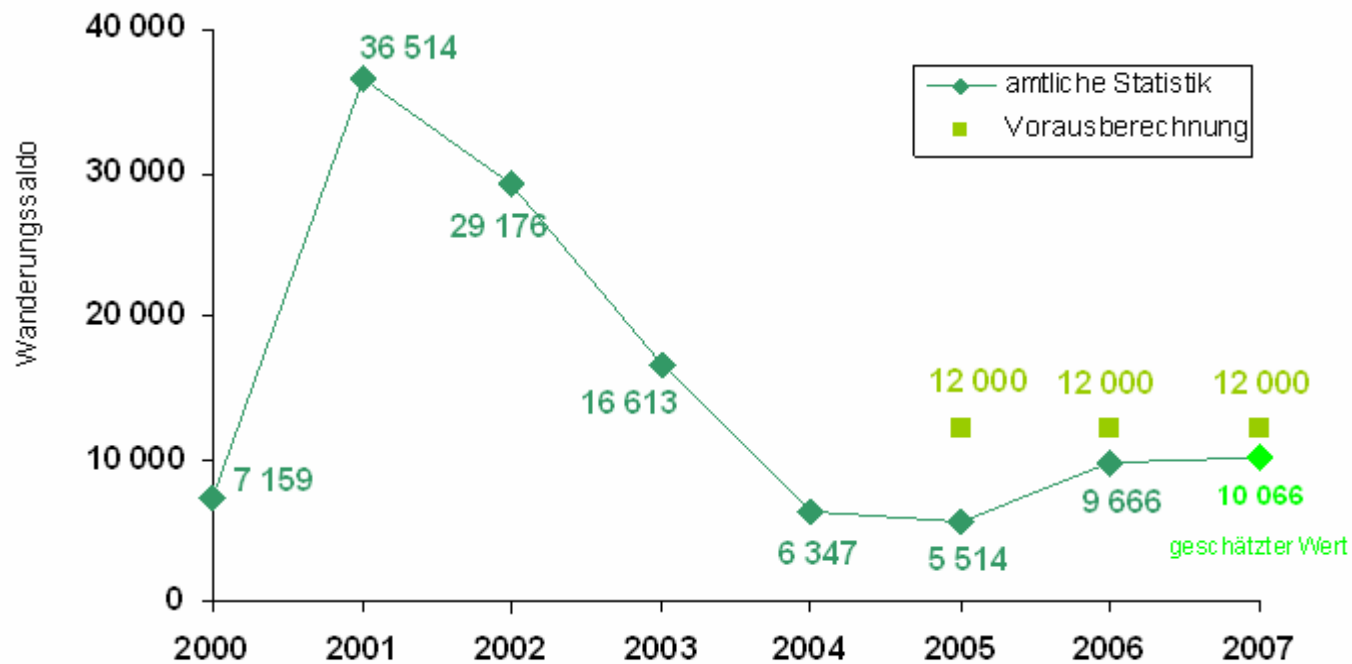


Wanderungsbewegungen über die Grenzen von NRW im Zeitraum 2000 bis 2007



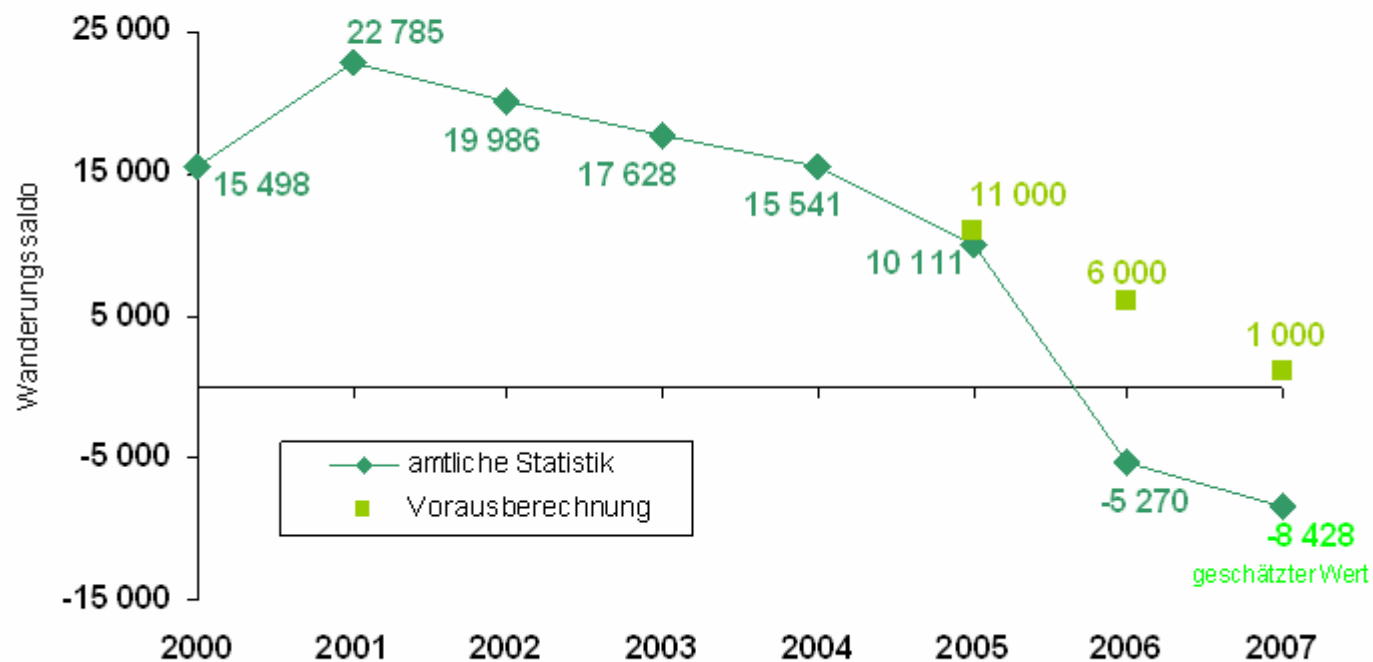


Wanderungsbewegungen über die Grenzen des Bundesgebietes im Zeitraum 2000 bis 2007



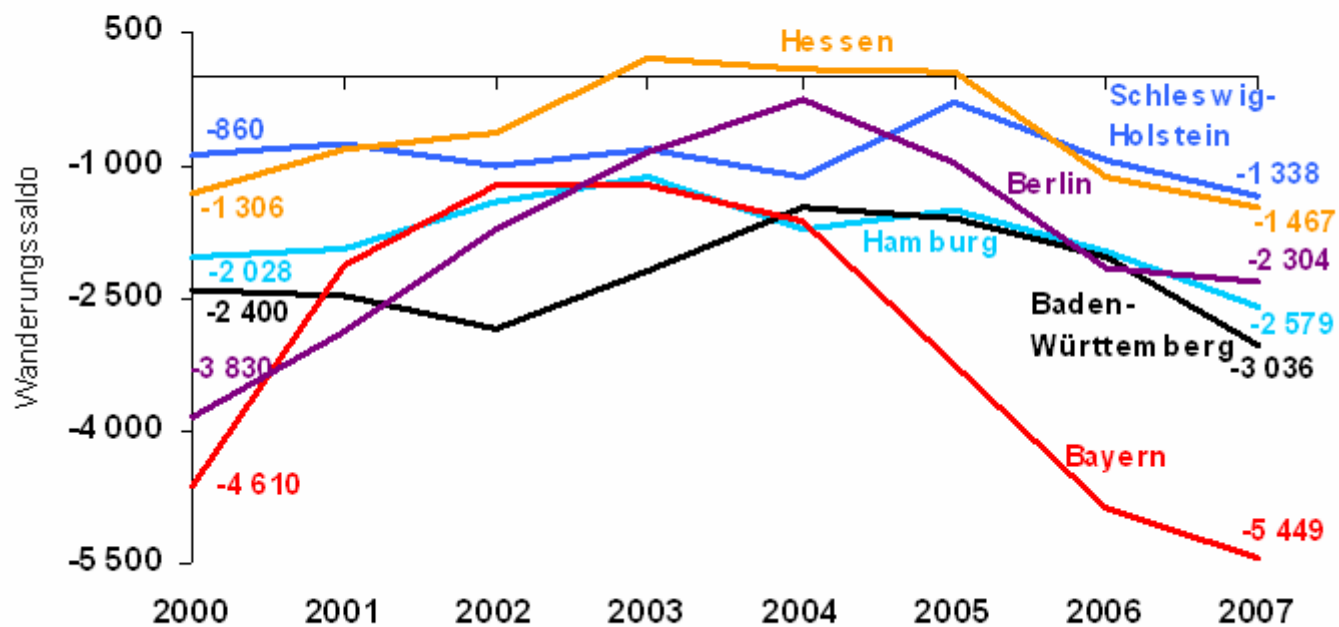


Wanderungsbewegungen mit den übrigen Bundesländern im Zeitraum 2000 bis 2007



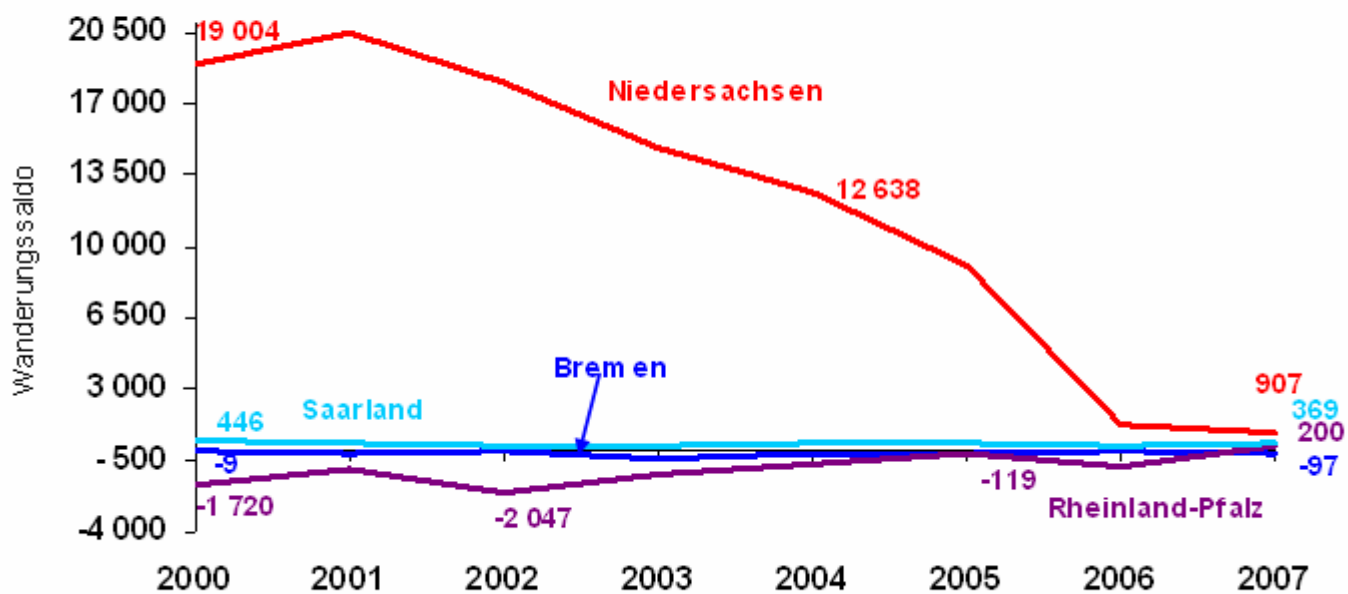


Wanderungsbewegungen mit ausgewählten Bundesländern im Zeitraum 2000 bis 2007



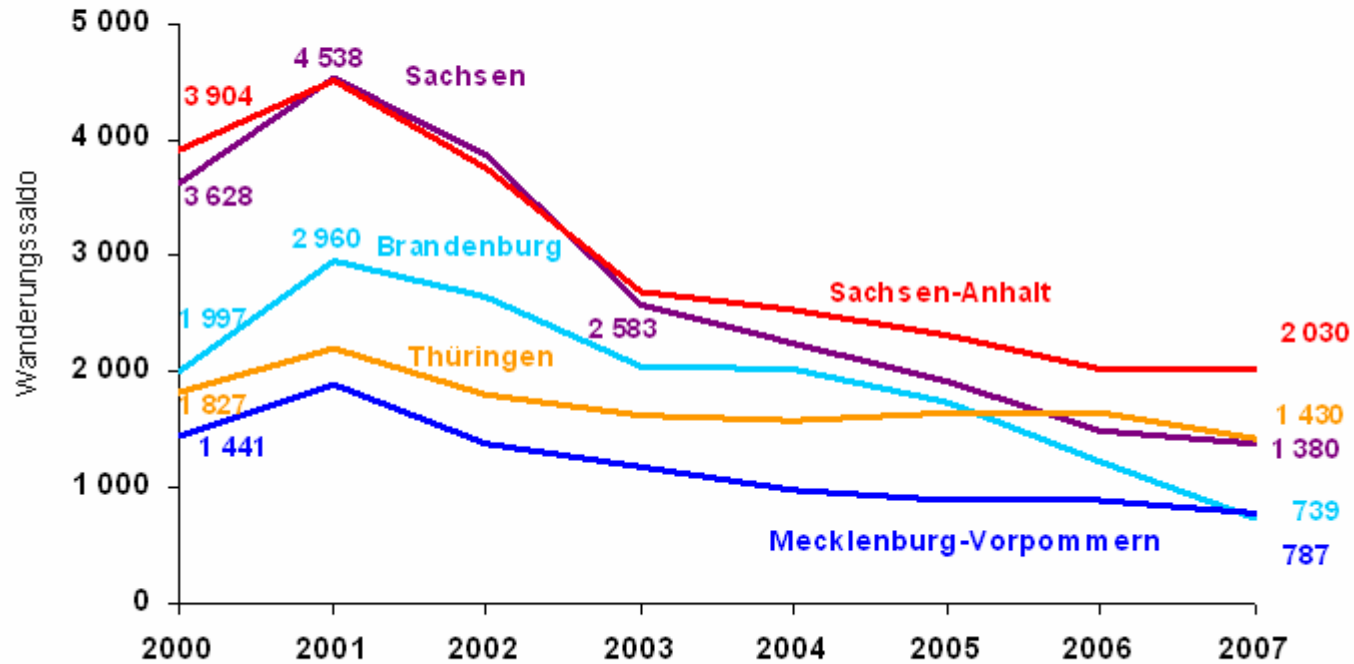


Wanderungsbewegungen mit ausgewählten Bundesländern im Zeitraum 2000 bis 2007





Wanderungsbewegungen mit ausgewählten Bundesländern im Zeitraum 2000 bis 2007

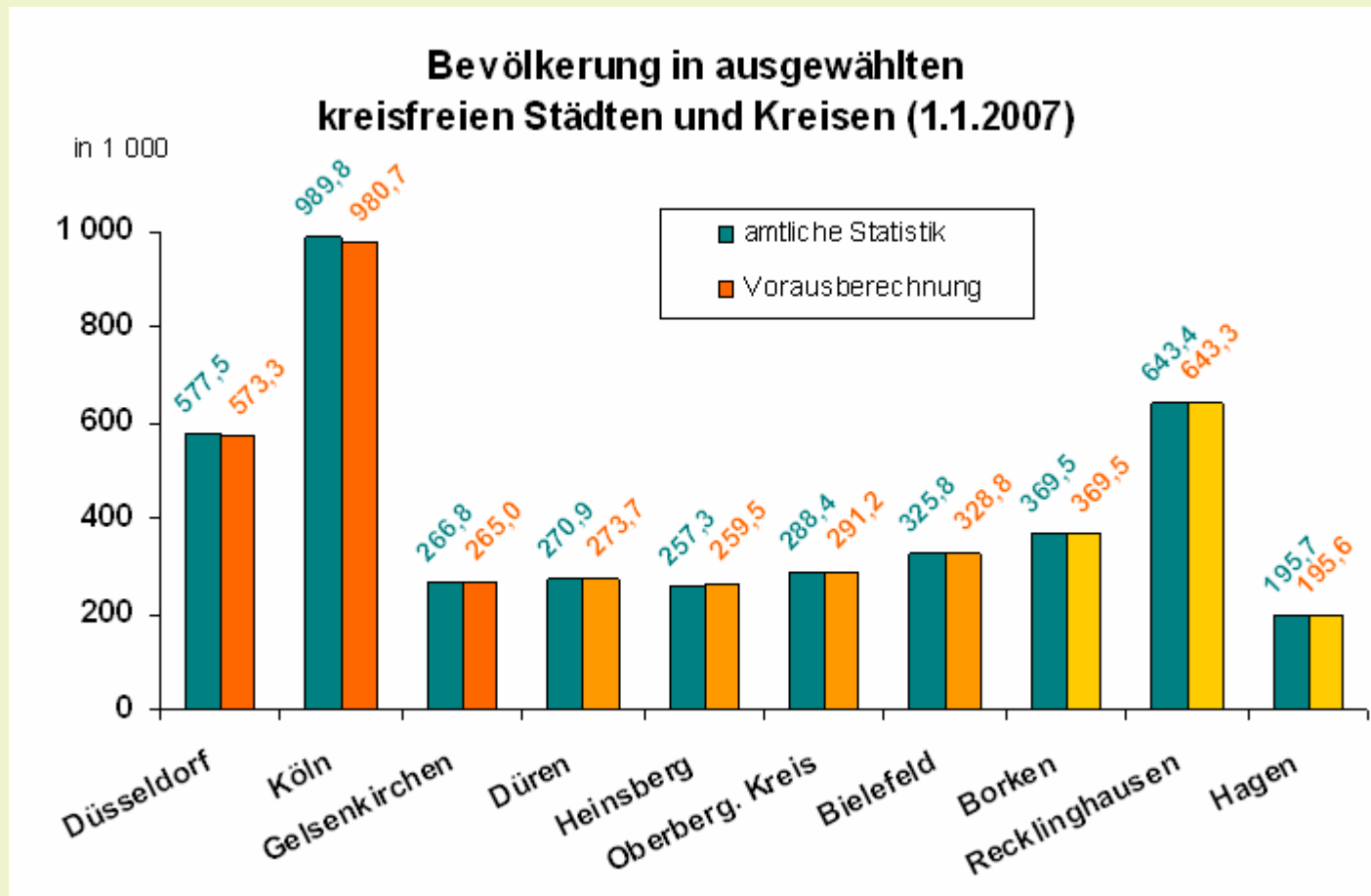




Vergleich der Bevölkerungszahl (1.1.2007) zwischen Vorausberechnung und amtlicher Statistik

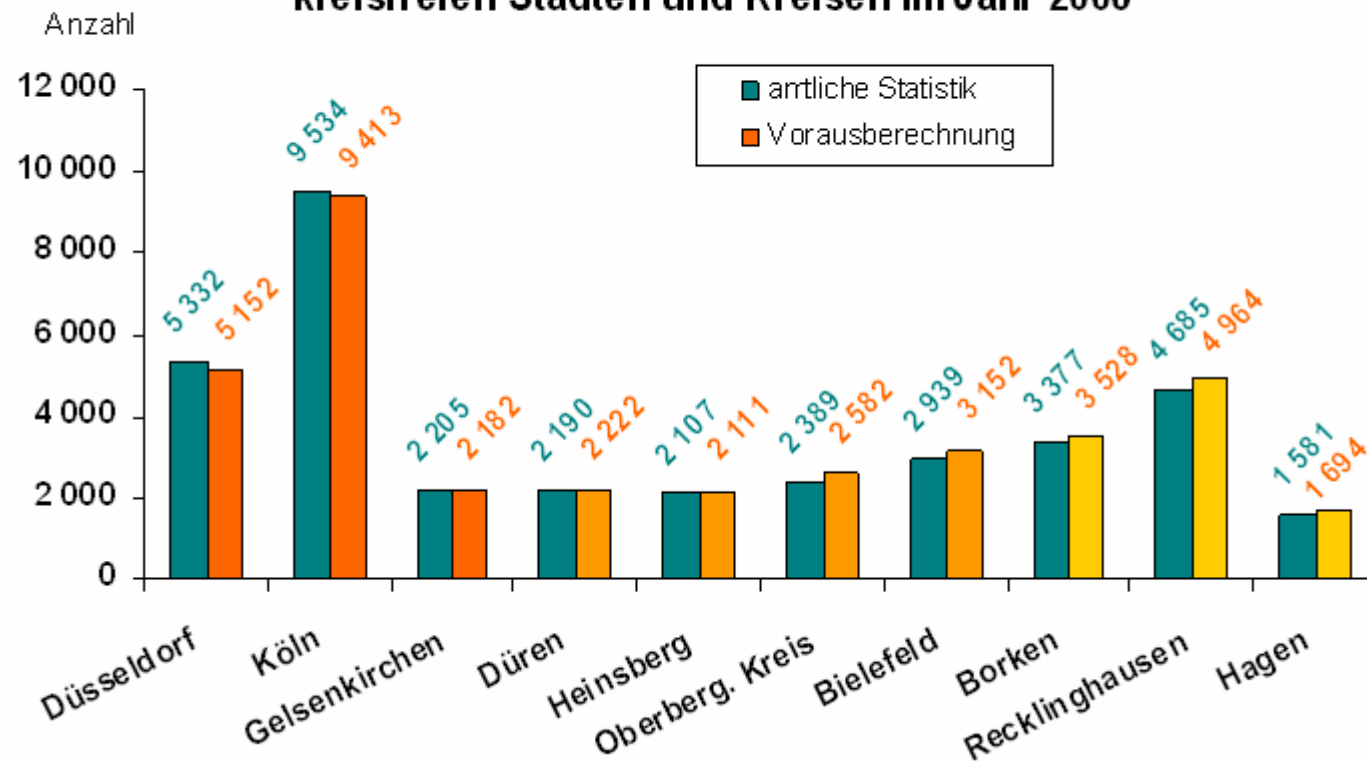
Verwaltungsbezirke	stärkere Abweichung
	in %
Düren, Kreis	1,0
Oberbergischer Kreis	1,0
Köln, krfr. Stadt	-0,9
Bielefeld, krfr. Stadt	0,9
Heinsberg, Kreis	0,9
Düsseldorf, krfr. Stadt	-0,7
Gelsenkirchen, krfr. Stadt	-0,7
Rhein-Sieg-Kreis	0,7
Euskirchen, Kreis	0,7
Warendorf, Kreis	0,6
Coesfeld, Kreis	0,6
Aachen, krfr. Stadt	0,6
Olpe, Kreis	0,6
Viersen, Kreis	0,6
Mülheim an der Ruhr, krfr. St.	-0,5
Dortmund, krfr. Stadt	-0,4
Münster, krfr. Stadt	-0,4
Wuppertal, krfr. Stadt	-0,4
Paderborn, Kreis	0,4
Höxter, Kreis	0,4
Lippe, Kreis	0,4
Soest, Kreis	0,4
Bochum, krfr. Stadt	0,4
Herford, Kreis	0,4

Verwaltungsbezirke	geringere Abweichung
	in %
Hochsauerlandkreis	-0,3
Krefeld, krfr. Stadt	-0,3
Oberhausen, krfr. Stadt	-0,3
Duisburg, krfr. Stadt	-0,3
Minden-Lübbecke, Kreis	0,3
Wesel, Kreis	0,3
Kleve, Kreis	0,3
Remscheid, krfr. Stadt	0,3
Aachen, Kreis	0,3
Gütersloh, Kreis	0,3
Märkischer Kreis	0,3
Rheinisch-Bergischer Kreis	0,3
Leverkusen, krfr. Stadt	-0,2
Ennepe-Ruhr-Kreis	0,2
Rhein-Erftkreis	0,2
Hamm, krfr. Stadt	0,2
Steinfurt, Kreis	0,2
Rhein-Kreis-Neuss	0,2
Essen, krfr. Stadt	0,2
Herne, krfr. Stadt	-0,1
Unna, Kreis	-0,1
Mönchengladbach, krfr. Stadt	-0,1
Bonn, krfr. Stadt	-0,1
Bottrop, krfr. Stadt	-0,1
Nordrhein-Westfalen	0,1
Mettmann, Kreis	0,1
Siegen-Wittgenstein, Kreis	0,1
Solingen, krfr. Stadt	0,1
Hagen, krfr. Stadt	0,1
Recklinghausen, Kreis	0,0
Borken, Kreis	0,0



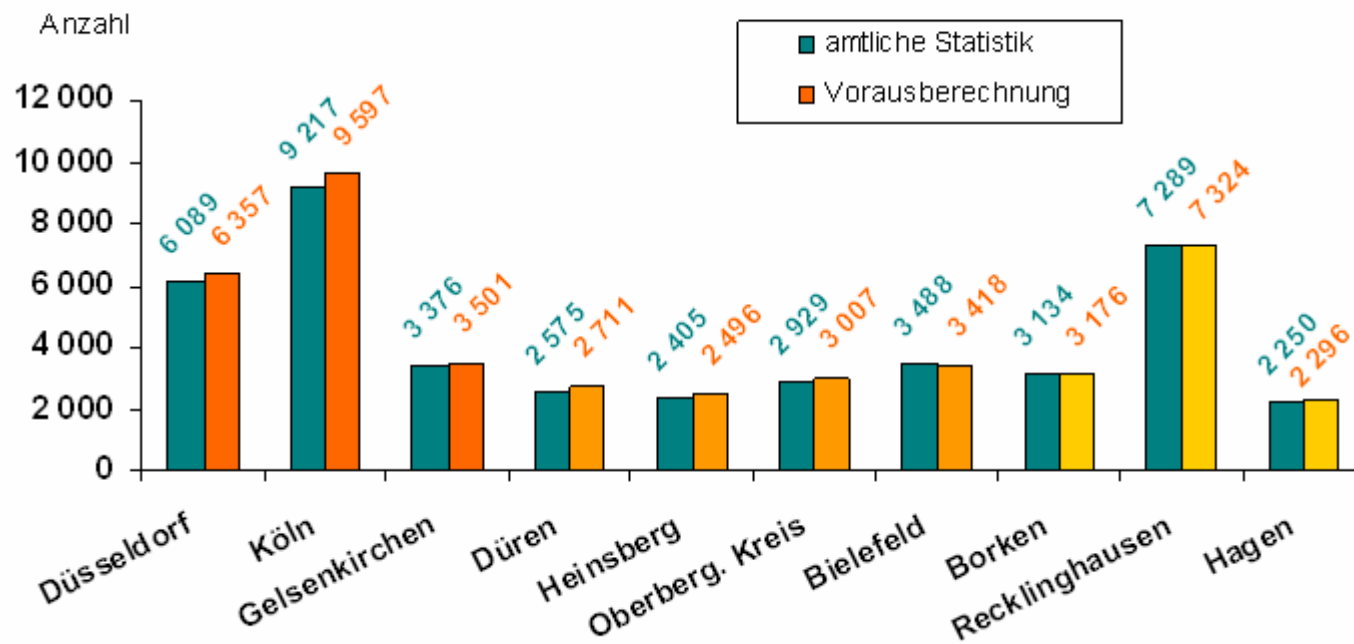


Lebendgeborene in ausgewählten kreisfreien Städten und Kreisen im Jahr 2006



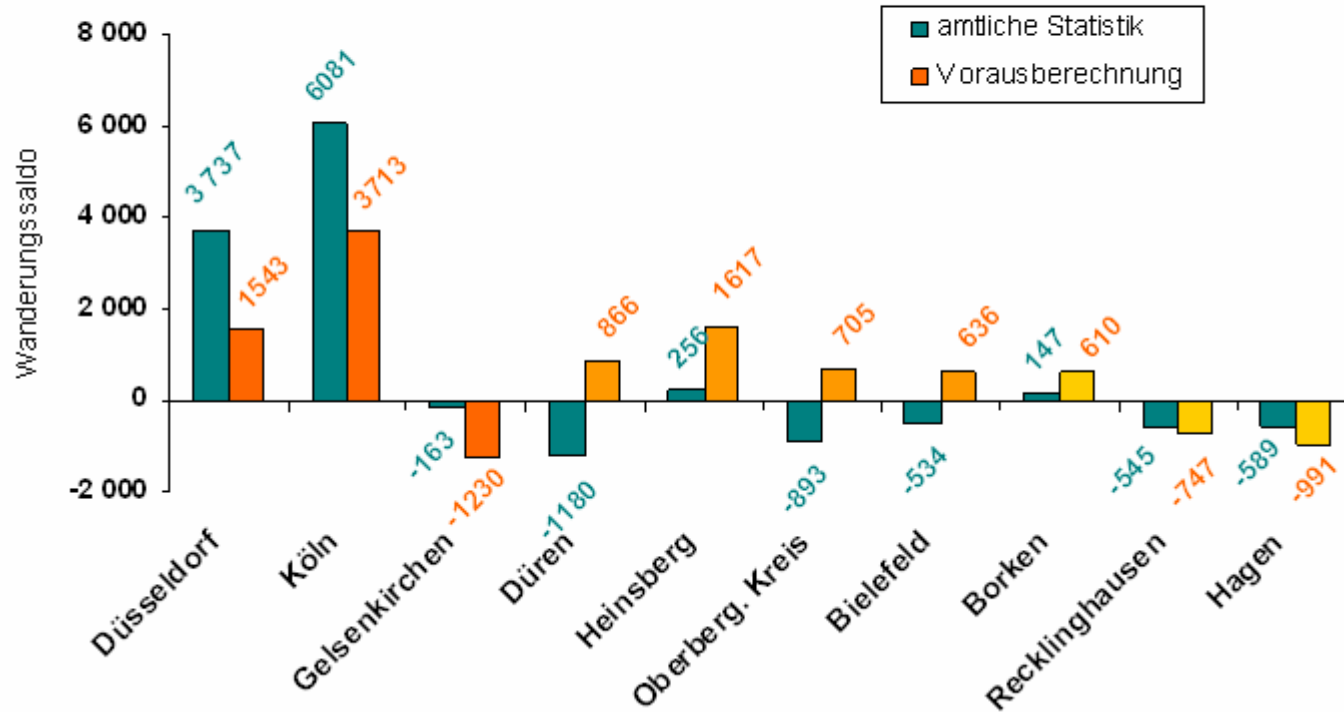


Gestorbene in ausgewählten kreisfreien Städten und Kreisen im Jahr 2006





Wanderungsgewinne bzw. -verluste in ausgewählten kreisfreien Städten und Kreisen im Jahr 2006





Vergleich der Wanderungsbewegungen zwischen amtlicher Statistik und Vorausberechnung (VB)

Verwaltungsbezirke	innerhalb von NRW (Wanderungssaldo 2006)			mit den übrigen Bundesländern (Wanderungssaldo 2006)			mit dem Ausland (Wanderungssaldo 2006)		
	amtl. Statistik	VB	Differenz	amtl. Statistik	VB	Differenz	amtl. Statistik	VB	Differenz
Düsseldorf, kreisfr. Stadt	1 406	- 445	1 851	1 533	883	650	798	1 105	- 307
Köln, kreisfr. Stadt	2 152	281	1 871	2 954	3 869	- 915	975	- 437	1 412
Gelsenkirchen, kreisfr. Stadt	-553	-1 150	597	-29	-259	230	419	179	240
Düren, Kreis	-702	-904	202	-268	130	-398	-210	1 640	-1 850
Heinsberg, Kreis	-91	1 012	-1 103	-13	41	-54	360	564	-204
Oberberg. Kreis	-388	669	-1 057	-366	-36	-330	-139	72	-211
Bielefeld, kreisfr. Stadt	-227	209	-436	-373	80	-453	66	347	-281
Borken, Kreis	-1 285	-1 206	-79	-316	-25	-291	1 748	1 841	-93
Recklinghausen, Kreis	-207	217	-424	-589	-766	177	251	- 198	449
Hagen, kreisfr. Stadt	-255	-640	385	-288	-230	-58	-46	- 121	75



Ausblick auf die Bevölkerungsvorausberechnung mit Basis 2008

- Basisbevölkerung 1.1.2008
- Berechnungshorizont auf Ebene der kreisfreien Städte und Kreise bis 2030
- Annahmen über die Entwicklung der Komponenten
 - Fertilität
 - Mortalität
 - Migration
- Zeitrahmen



weitere Informationen zum Thema:

Ströker, K. (2006): Vorausberechnung der Bevölkerung in den kreisfreien Städten und Kreisen Nordrhein-Westfalens 2005 bis 2025/2050, in: *Statistische Analysen und Studien Band 31*, (Hrsg.): Landesamt für Datenverarbeitung und Statistik NRW, Düsseldorf

A 182 (Tabellenband): Vorausberechnung der Bevölkerung in den kreisfreien Städten und Kreisen Nordrhein-Westfalens 2005 bis 2025/2050 , (Hrsg.): Landesamt für Datenverarbeitung und Statistik NRW, Düsseldorf

Schmidtke, K./Berke, P. (2006): Auswirkungen des demografischen Wandels – Aktualisierte Ergebnisse der Modellrechnungen für die Bereiche Haushalte, Erwerbspersonen und Pflegebedürftigkeit, in: *Statistische Analysen und Studien Band 38*, (Hrsg.): Landesamt für Datenverarbeitung und Statistik NRW, Düsseldorf

Ströker, K. (2007): Modellierung von Szenarien zur zukünftigen Entwicklung der Bevölkerung mit Migrationshintergrund in NRW, in: *Statistische Analysen und Studien Band 38*, (Hrsg.): Landesamt für Datenverarbeitung und Statistik NRW, Düsseldorf

Ströker, K. (2008): Auswirkungen des demografischen Wandels – Modellrechnung für den Bereich Pflegebedürftigkeit- Aktualisierte Ergebnisse

Dr. Kerstin Ströker
Referat 311 - Bevölkerungsvorausberechnung,
Demografische Analysen, Ausländerstatistik
und Tafelberechnungen

Email: kerstin.stroecker@lds.nrw.de

Telefon: 0211/9449-2946



Statistische Informationen bietet unser Internetangebot unter: www.lds.nrw.de

Webshop

Im Webshop auf der Homepage können unsere Publikationen bestellt und zum Teil kostenlos als PDF-Dokument herunter geladen werden.

Landesdatenbank

Die Landesdatenbank (LDB) beinhaltet statistische Daten über Kreise, Städte und Gemeinden in Nordrhein-Westfalen
(www.landesdatenbank-nrw.de).



Vielen Dank für Ihre Aufmerksamkeit!