



**Jugendumfrage  
der Stadt Brandenburg an der Havel  
- ein Kurzbericht**

# Kontakt Daten

**Verantwortlich:**

Conny Thiele – M.Sc.

Telefon: 03381/58 10 20

E-Mail: [conny.thiele@stadt-brandenburg.de](mailto:conny.thiele@stadt-brandenburg.de)

Melanie Schulz – M.A.

Telefon: 03381/58 10 33

E-Mail: [melanie.schulz@stadt-brandenburg.de](mailto:melanie.schulz@stadt-brandenburg.de)

**Anschrift:**

Stadt Brandenburg an der Havel

Fachgruppe Statistik und Wahlen

Nicolaiplatz 30





# INHALT



**Vorbemerkungen**

**Besonderheiten in der Organisation**

**Grundgesamtheit & Teilnahme**

**Auswertung**



VORBEMER-  
KUNGEN

- die Stadt Brandenburg an der Havel ist verpflichtet einen Jugendförderplan zu erarbeiten und Kinder, Jugendliche und junge Menschen daran zu beteiligen

## § 24 Absatz 1 Erstes Gesetz zur Ausführung des Achten Buches Sozialgesetzbuch - Kinder- und Jugendhilfe:

Der örtliche Träger der Jugendhilfe erstellt (...) für die Leistungsbereiche Jugendarbeit und Jugendsozialarbeit (...) einen Jugendförderplan.

## § 18a Absatz 1 Kommunalverfassung des Landes Brandenburg

Die Gemeinde sichert Kindern und Jugendlichen in allen sie berührenden Gemeindeangelegenheiten Beteiligungs- und Mitwirkungsrechte.

# Ziel der Umfrage

- Beteiligung aller junger Menschen im Alter von 10- bis 26 Jahren
- Ergebnisse sollen in den Jugendförderplan einfließen
- Angebote der Jugend- und Jugendsozialarbeit zielgerichtet gestalten

- 2015 Beschluss im Jugendhilfeausschuss zur Durchführung einer Umfrage
- Idee: Durchführung durch Universität in Zusammenarbeit mit Fachbereich Jugend, Soziales und Gesundheit
  - konnte nicht realisiert werden
- 2017: Umfragesatzung in der Stadt Brandenburg an der Havel
- 2018: MA zur Organisation, Durchführung und Betreuung von Umfragen
- 2019: offizielle Beauftragung der Fachgruppe Statistik und Wahlen mit der Durchführung der Jugendumfrage

- Idee: Befragung an Schulen in den Fächern LER und PB für die Altersgruppe 10- bis 17 Jahre; Befragung der über 17-Jährigen über die Meldeadresse
- Vorteile einer Befragung im Schulunterricht:
  - Kostenersparnisse (unter anderem Porto)
  - höhere Rücklaufquoten
- geplanter Start der Umfrage September 2019, ABER erfordert Genehmigung durch Ministerium für Bildung, Jugend und Sport (MBJS)



- Verzögerung des Starts durch Langwierigkeit des Genehmigungsverfahrens beim MBS
- geplanter Start der Umfrage 1. Quartal 2020, ABER Corona-Pandemie, Schulschließungen, keine aktive Freizeitgestaltung möglich
- Wiederaufnahme der Planung Anfang 2023
- „normales“ Verfahren – postalisches Anschreiben, online Befragung
- Durchführung der Umfrage im März/April 2023



**BESONDER-  
HEITEN IN DER  
ORGANISATION**

## Besonderheiten während der Planung

- Festlegung der Ziele, Grundgesamtheit und Befragungsdesign der Befragung durch den Fachbereich Jugend, Soziales und Gesundheit
- **Definition Grundgesamtheit abgeleitet durch SGB VIII §§ 7 Absatz 1; 11 bis 14**
- Erstellung des Fragebogens: durch FB, dem Jugendhilfeausschuss der Stadt Brandenburg an der Havel und dem Arbeitskreis Jugend
- Entwicklung von zwei standardisierten Fragebögen (10- bis 17 Jahre und 18- bis 26 Jahre)

# Fragebogen Beispiel 1/2

10- bis 17-Jährige

6. Mit wem verbringst du gerne deine Freizeit? (Mehrere Antworten sind möglich.)

|  |   |   |  |
|--|---|---|--|
| <input type="checkbox"/> alleine                                 | <input type="checkbox"/> Geschwister                    | <input type="checkbox"/> Mutter                   | <input type="checkbox"/> Vater   |
| <input type="checkbox"/> Oma                                     | <input type="checkbox"/> Opa                            | <input type="checkbox"/> sonstige aus der Familie | <input type="checkbox"/> mit meinem festen Freund / meiner festen Freundin |
| <input type="checkbox"/> mit ein bis zwei Freunden / Freundinnen | <input type="checkbox"/> mit einem festen Freundeskreis |   |  |

18- bis 26-Jährige

6. Mit wem verbringst du gerne Deine Freizeit? Mehrere Antworten sind möglich.

|   |  |   |  |
|---|--|---|--|
| <input type="checkbox"/> alleine                        | <input type="checkbox"/> mit der Familie                   | <input type="checkbox"/> mit dem / der Partner*in                           | <input type="checkbox"/> mit ein bis zwei Freunden / Freundinnen |
| <input type="checkbox"/> mit einem festen Freundeskreis | <input type="checkbox"/> mit Mitgliedern aus meinem Verein | <input type="checkbox"/> mit Freunden aus dem Gaming / Social Media Bereich |  |
| <input type="checkbox"/> Sonstige                       | <input type="text"/>                                       |   |  |

# Fragebogen Beispiel 2/2

## 10- bis 17-Jährige

| 11. Wo triffst du dich, wie oft mit Freunden? Gehe bitte Zeile für Zeile durch und wähle je <b>eine</b> Antwort aus. |                       |                       |                       |                       |                       |
|--|-----------------------|-----------------------|-----------------------|-----------------------|-----------------------|
|  | (fast) täglich        | 1-4 mal die Woche     | 1-3 mal im Monat      | selten                | nie                   |
| zu Hause / bei Freunden  | <input type="radio"/> | <input type="radio"/> | <input type="radio"/> | <input type="radio"/> | <input type="radio"/> |
| auf öffentlichen Plätzen / Straßen / Spielplätzen  | <input type="radio"/> | <input type="radio"/> | <input type="radio"/> | <input type="radio"/> | <input type="radio"/> |
| in der Innenstadt  | <input type="radio"/> | <input type="radio"/> | <input type="radio"/> | <input type="radio"/> | <input type="radio"/> |
| Parks, Grünanlagen   | <input type="radio"/> | <input type="radio"/> | <input type="radio"/> | <input type="radio"/> | <input type="radio"/> |
| Sportplatz   | <input type="radio"/> | <input type="radio"/> | <input type="radio"/> | <input type="radio"/> | <input type="radio"/> |
| im Internet  | <input type="radio"/> | <input type="radio"/> | <input type="radio"/> | <input type="radio"/> | <input type="radio"/> |
| im Hort / Freizeiteinrichtungen / Jugendtreffs   | <input type="radio"/> | <input type="radio"/> | <input type="radio"/> | <input type="radio"/> | <input type="radio"/> |

## 18- bis 26-Jährige

| 11. Wo triffst du dich, wie oft mit Freunden? Gehe bitte Zeile für Zeile durch und wähle je <b>eine</b> Antwort aus. |                       |                       |                       |                       |                       |
|--|-----------------------|-----------------------|-----------------------|-----------------------|-----------------------|
|  | (fast) täglich        | 1-4 mal die Woche     | 1-3 mal im Monat      | selten                | nie                   |
| zu Hause / bei Freunden  | <input type="radio"/> | <input type="radio"/> | <input type="radio"/> | <input type="radio"/> | <input type="radio"/> |
| auf öffentlichen Plätzen / Straßen / Spielplätzen  | <input type="radio"/> | <input type="radio"/> | <input type="radio"/> | <input type="radio"/> | <input type="radio"/> |
| in Jugendhäusern   | <input type="radio"/> | <input type="radio"/> | <input type="radio"/> | <input type="radio"/> | <input type="radio"/> |
| in Clubs   | <input type="radio"/> | <input type="radio"/> | <input type="radio"/> | <input type="radio"/> | <input type="radio"/> |
| in Bars  | <input type="radio"/> | <input type="radio"/> | <input type="radio"/> | <input type="radio"/> | <input type="radio"/> |
| in Cafés / Restaurants   | <input type="radio"/> | <input type="radio"/> | <input type="radio"/> | <input type="radio"/> | <input type="radio"/> |
| in der Innenstadt  | <input type="radio"/> | <input type="radio"/> | <input type="radio"/> | <input type="radio"/> | <input type="radio"/> |
| Parks, Grünanlagen   | <input type="radio"/> | <input type="radio"/> | <input type="radio"/> | <input type="radio"/> | <input type="radio"/> |
| Sportplatz   | <input type="radio"/> | <input type="radio"/> | <input type="radio"/> | <input type="radio"/> | <input type="radio"/> |
| im Fitnessstudio   | <input type="radio"/> | <input type="radio"/> | <input type="radio"/> | <input type="radio"/> | <input type="radio"/> |
| im Internet  | <input type="radio"/> | <input type="radio"/> | <input type="radio"/> | <input type="radio"/> | <input type="radio"/> |

## Besonderheiten während der Vorbereitung

- Klärung Datenschutz
- jüngere Altersgruppe Anschreiben an die Eltern – andere Anforderungen an den Datenschutz
- zusätzlich Absicherung durch Pflichtfrage zu Beginn der Umfrage

- Pflichtfragen

Du bist minderjährig und deine Eltern sind mit der Umfrage einverstanden?

- ja
- nein

Hast du die Datenschutzbestimmung unter <https://www.stadt-brandenburg.de/jugendumfrage-datenschutz> gelesen?

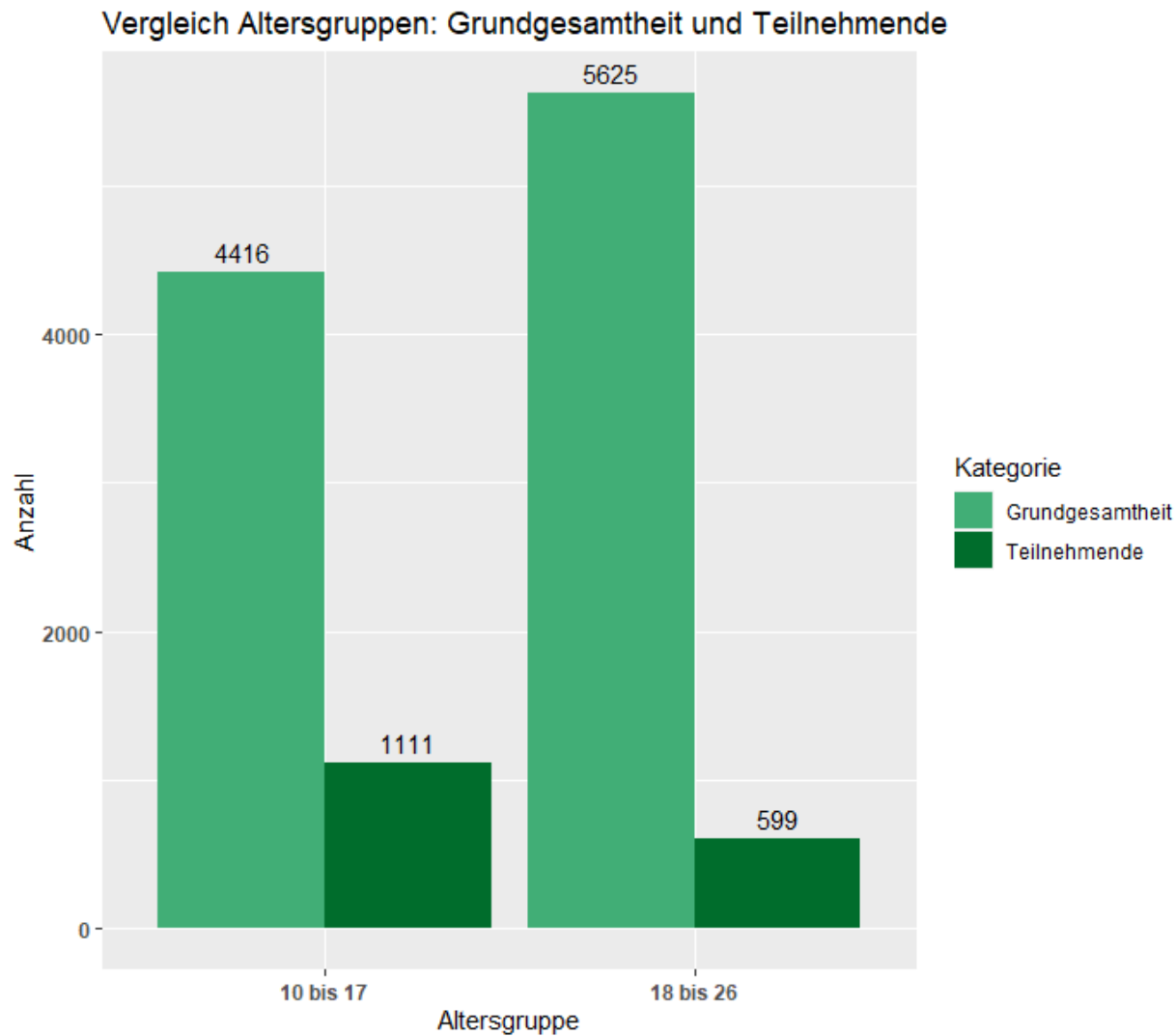
- ja
- nein

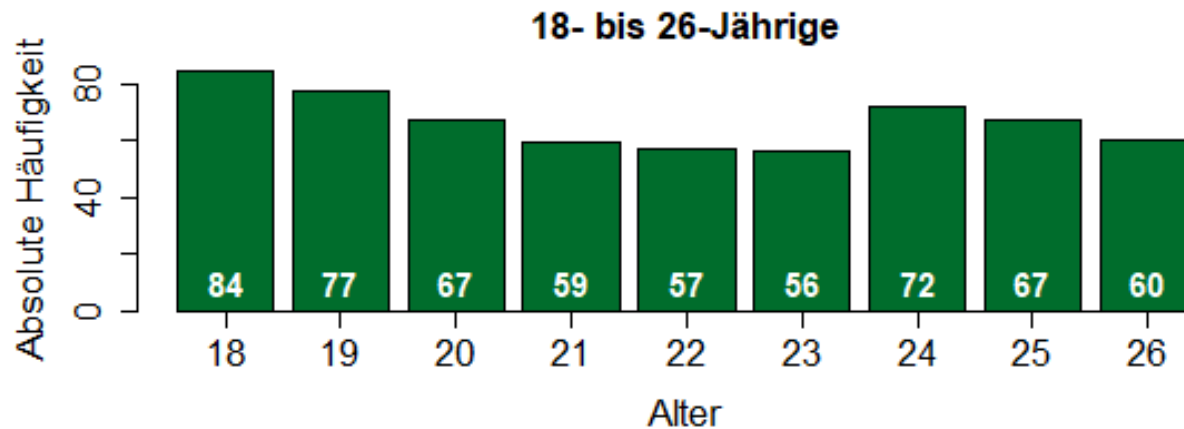
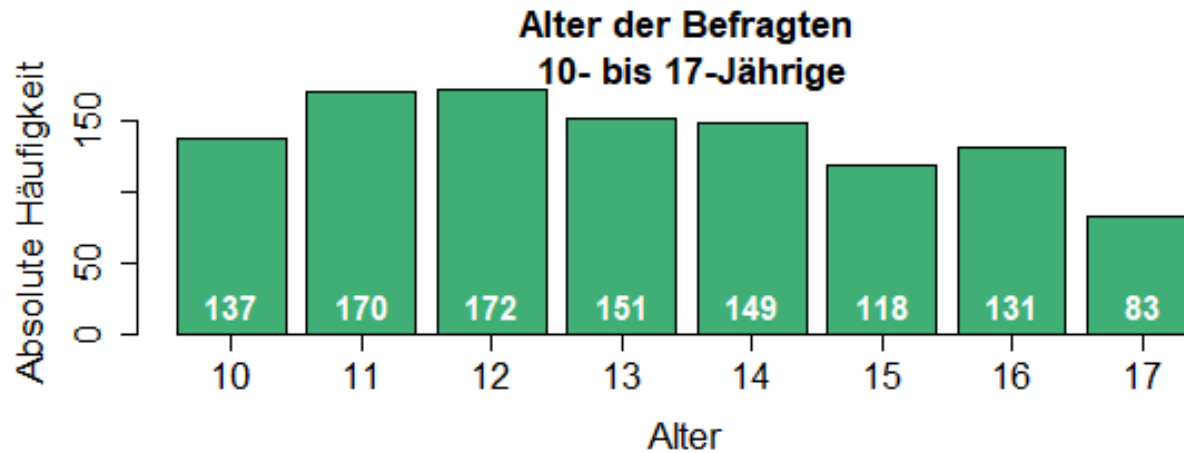


GRUND-  
GESAMTHEIT  
& TEILNAHME



- 10.275 Jugendliche im Alter von 10- bis 26-Jahren
- nach Überprüfung der Vollständigkeit der Erhebungsmerkmale (Alter, Wohnsitz, gesetzliche Vertretung bei Minderjährigen) ergab sich eine Grundgesamtheit von 10.041 (97,7%) Kindern, Jugendlichen und jungen Erwachsenen, die angeschrieben wurden







AUSWER-  
TUNG

- Auswertung der Antworten durch die Statistikstelle
- Interpretation der Ergebnisse durch den Fachbereich Jugend, Soziales und Gesundheit
- noch kein abschließender Bericht vorhanden (Beteiligung durch die Beigeordneten)
- Auswertung der Umfrage verdeutlicht auch Defizite der Befragung
  - fehlender Zugangscodes
  - zu langer Fragebogen (Anzahl der Fragen = 27)
  - offene Fragen etc. (Anzahl offene Fragen = 16)

Ziel: Defizite der ersten Jugendumfrage analysieren und Fortschritte in kommenden Befragungen umsetzen

# Jugendumfrage der Stadt Brandenburg an der Havel

**Stadt Brandenburg.**  
Aufwachsen an der Havel



**Vielen Dank  
für Ihre  
Aufmerksamkeit**