

Relevanz und neue Konzeption des Migrationshintergrunds und seine Anwendung im Erlanger Sozialmonitoring

Gerhard Plietsch
Stadt Erlangen, Statistik und Stadtforschung

Sozialmonitoring der Stadt Erlangen

→ Instrument zur Beobachtung der kleinräumigen Entwicklung sozialer Belastungslagen

Sozialindex

→ wird jährlich auf Ebene der Statistischen Bezirke berechnet

→ repräsentiert das Ausmaß der „sozialen Belastung“

Reduktion auf einen Einzelwert

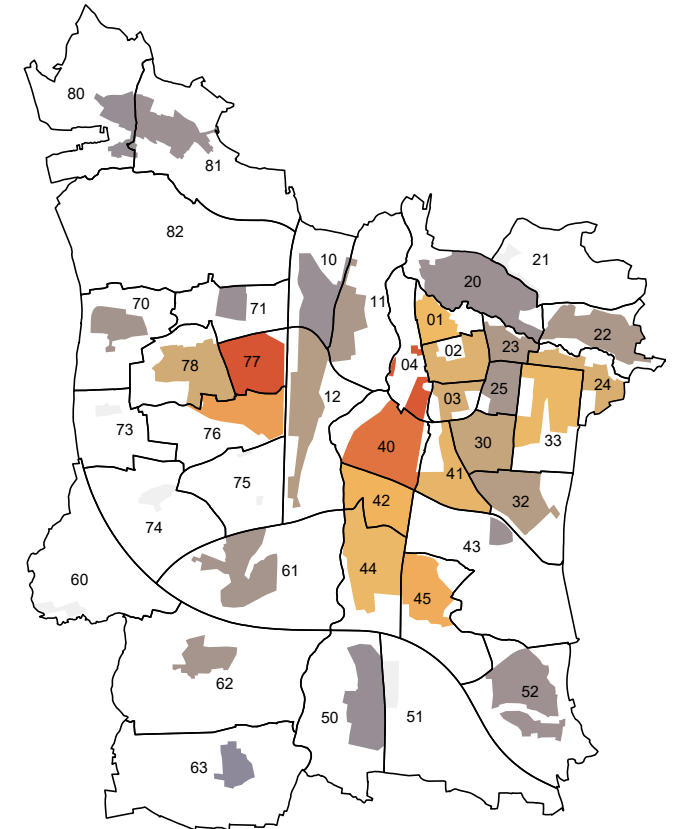
→ Vereinfachung der komplexen sozialen Realität

Anschaulichkeit ↔ Unschärfe

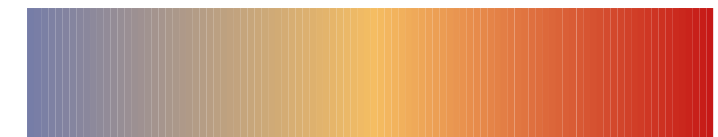
Sozialmonitoring der Stadt Erlangen

Statistischer Bezirk	2019	2020	2021	2022
01 Altstadt	42,5	45,4	46,8	48,6
02 Markgrafentadt	33,4	36,4	35,9	42,3
03 Rathausplatz	28,1	26,8	21,1	37,6
04 Tal	63,0	67,9	75,6	80,6
10 Heiligenloh	11,1	12,9	13,7	14,5
11 Alterlangen	18,8	20,1	20,3	22,5
12 Steinforst	20,6	23,5	25,2	25,7
20 Burgberg	12,7	13,5	12,8	16,1
22 Sieglitzhof	19,0	18,5	20,2	21,5
23 Loewenich	16,6	19,9	18,0	22,9
24 Buckenhofer Siedlung	35,0	40,6	40,0	40,3
25 Stubenloh	18,4	19,0	18,8	20,4
30 Röthelheim	26,3	26,8	29,9	32,1
32 Sebaldu	15,7	17,7	18,0	26,5
33 Röthelheimpark	34,3	35,1	36,9	46,8
40 Anger	68,9	71,8	71,4	72,5
41 Rathenau	53,8	50,9	48,7	44,9

Statistischer Bezirk	2019	2020	2021	2022
42 Schöfeld	48,5	48,6	50,2	54,0
43 Forschungszentrum	16,3	17,7	18,4	16,0
44 Bachfeld	43,3	45,0	46,2	46,6
45 Bierlach	61,5	58,1	55,3	56,1
50 Eltersdorf	14,0	13,7	15,0	13,5
52 Tennenlohe	8,5	8,1	9,9	16,9
61 Frauenaarach	18,0	16,4	17,4	20,4
62 Kriegenbrunn	13,5	18,8	14,2	20,1
63 Hüttendorf	6,7	8,8	11,2	10,2
70 Kosbach	11,9	13,2	15,2	18,6
71 In der Reuth	7,4	5,5	7,8	15,0
76 Büchenbach Dorf	64,5	60,0	58,9	60,2
77 Büchenbach Nord	80,2	80,9	83,3	82,2
78 Büchenbach West	31,8	34,1	38,7	37,1
80 Dechsendorf West	11,2	10,8	11,2	14,1
81 Dechsendorf Ost	14,6	12,7	16,1	16,3



Sozialindex



niedrig

hoch

Sechs Teilindikatoren:

- SGB II-Bezugsquote der unter 15-Jährigen
- SGB II-Bezugsquote der 15- bis unter 55-Jährigen
- SGB II-Bezugsquote der 55- bis unter 65-Jährigen
- Bezugsquote Grundsicherung im Alter
- Anteil Alleinerziehendenhaushalte an Familien
- ~~Anteil Kinder und Jugendliche mit Migrationshintergrund~~
- Anteil Personen mit Migrationshintergrund von sehr hoher Relevanz

Staatsangehörigkeit und Migrationshintergrund

Deutsche
76%

Nicht-Deutsche
24%

Personen ohne Migrationshintergrund
60%

Personen mit Migrationshintergrund
40%

Stadt Erlangen, 31.12.2022

Relevanz des Migrationshintergrundes

- Menschen mit Migrationshintergrund sind eine ebenso heterogene Gruppe wie Menschen ohne Migrationshintergrund.
- Annahme: Unter dem Aspekt der Integration unterscheiden sich einzelne Gruppen mit Migrationshintergrund. Es gibt Gruppen, bei denen der Migrationshintergrund nur eine geringe Rolle spielt, während bei anderen der Migrationshintergrund eine sehr hohe Relevanz hat.
- Das Relevanzmaß soll nachvollziehbar sein und auf Daten beruhen, die im Einwohnermeldewesen verfügbar sind.

Relevanz des Migrationshintergrundes

Annahme 1: Je mehr Lebenszeit in Erlangen verbracht wurde, umso mehr verliert der Migrationshintergrund an Relevanz.

Herkunftsland	Relative Wohndauer
Kosovo	58
Türkei	52
Äthiopien	52
Serbien	51
Tschechische Republik	50
Österreich	49
Polen	47
Griechenland	46
Italien	45
Kasachstan	45
Vereinigte Staaten	45
Russland	44
Frankreich	44
Niederlande	43

Herkunftsland	Relative Wohndauer
Mazedonien	43
Vietnam	42
Spanien	42
Bosnien und Herzegowina	40
Kroatien	40
Portugal	40
Rumänien	39
Marokko	39
Afghanistan	38
Irak	38
Tunesien	38
Ungarn	37
Großbritannien	36
Brasilien	34

Herkunftsland	Relative Wohndauer
Slowakei	33
Pakistan	31
Mexiko	31
Syrien	31
Bulgarien	30
Ägypten	26
Albanien	25
China	25
Iran	23
Indien	20
Bangladesch	17
Ukraine	15

Stadt Erlangen, 31.12.2022

Relevanz des Migrationshintergrundes

Annahme 2: Bei Menschen, die in Deutschland geboren wurden, hat der Migrationshintergrund eine geringere Relevanz.

Herkunftsland	In der BRD geboren Anteil in %
Kosovo	44
Türkei	43
Serbien	39
Äthiopien	38
Österreich	37
Griechenland	37
Vereinigte Staaten	37
Italien	36
Frankreich	35
Niederlande	35
Spanien	30
Mazedonien	30
Portugal	29
Tunesien	28

Herkunftsland	In der BRD geboren Anteil in %
Marokko	28
Afghanistan	28
Bosnien und Herzegowina	27
Großbritannien	26
Vietnam	25
Kroatien	25
Russland	23
Slowakei	21
Pakistan	20
Ungarn	19
Mexiko	19
Kasachstan	19
Brasilien	18
Irak	17

Herkunftsland	In der BRD geboren Anteil in %
Polen	17
Rumänien	17
Bulgarien	16
Albanien	15
Iran	13
Ägypten	13
China	12
Syrien	12
Tschechische Republik	9
Bangladesch	9
Indien	9
Ukraine	8

Stadt Erlangen, 31.12.2022

Relevanz des Migrationshintergrundes

Annahme 3: Der Migrationshintergrund hat eine größere Relevanz bei Menschen, die direkt aus dem Ausland nach Erlangen zugezogen sind, als bei denjenigen, die vor ihrem Umzug nach Erlangen bereits in Deutschland gelebt haben.

Herkunftsland	Auslandszuzüge Anteil in %
Ukraine	70
Bangladesch	67
Indien	65
Bulgarien	55
Ägypten	52
Slowakei	50
Albanien	49
Mexiko	49
Brasilien	46
Mazedonien	45
Iran	45
Spanien	42
Pakistan	41
Tunesien	41

Herkunftsland	Auslandszuzüge Anteil in %
Rumänien	40
Frankreich	40
Großbritannien	39
China	38
Marokko	38
Ungarn	37
Italien	37
Irak	36
Syrien	36
Kroatien	36
Portugal	36
Bosnien und Herzegowina	34
Griechenland	31
Niederlande	31

Herkunftsland	Auslandszuzüge Anteil in %
Vereinigte Staaten	31
Kosovo	28
Serbien	26
Afghanistan	25
Russland	24
Österreich	22
Türkei	22
Polen	19
Vietnam	18
Äthiopien	17
Tschechische Republik	12
Kasachstan	10

Stadt Erlangen, 31.12.2022

Relevanz des Migrationshintergrundes

Annahme 4: Der Migrationshintergrund hat eine geringere Relevanz bei Menschen mit Migrationshintergrund, welche die deutsche Staatsangehörigkeit besitzen.

Herkunftsland	Deutsche Staatsangehörigkeit Anteil in %
Kasachstan	91
Tschechische Republik	83
Polen	79
Russland	66
Vereinigte Staaten	58
Rumänien	55
Großbritannien	53
Marokko	53
Mexiko	53
Brasilien	50
Afghanistan	47
Vietnam	46
Türkei	44
Spanien	43

Herkunftsland	Deutsche Staatsangehörigkeit Anteil in %
Tunesien	43
Frankreich	41
Ungarn	40
Niederlande	40
Österreich	38
Iran	34
Kosovo	30
Portugal	29
Mazedonien	29
Pakistan	29
Griechenland	27
Italien	27
Serbien	26
Ägypten	24

Herkunftsland	Deutsche Staatsangehörigkeit Anteil in %
Slowakei	24
Bosnien und Herzegowina	23
Äthiopien	23
Bulgarien	21
Kroatien	21
Irak	19
China	17
Ukraine	15
Bangladesch	14
Syrien	11
Indien	8
Albanien	6

Stadt Erlangen, 31.12.2022

Relevanz des Migrationshintergrundes

Annahme 5: Die Haushaltszusammensetzung wirkt sich auf die Relevanz des Migrationshintergrundes aus. Wenn alle Haushaltsmitglieder eine deutsche Staatsangehörigkeit haben, ist der Migrationshintergrund weniger relevant.

Relevanz des Migrationshintergrundes

Annahme 6: Der Migrationshintergrund hat eine geringere Relevanz bei Menschen aus deutschsprachigen Herkunftsländern.

„In Herkunftshaushalten, in denen deutsch gesprochen wird, spielt der Migrationshintergrund eine geringere Rolle“

→ „deutschsprachige Herkunftsländer“ ist lediglich ein Hilfskonstrukt

Relevanz des Migrationshintergrundes

Annahme 7: Der Migrationshintergrund ist weniger relevant, wenn das Herkunftsland ein unmittelbares Nachbarland Deutschlands ist.

„Durch eine gemeinsame politische Grenze gibt es Berührungspunkte, die integrationsförderlich sind“

Annahme 8: Der Migrationshintergrund ist weniger relevant bei Herkunftsländern, die EU-Mitglied sind.

Relevanz des Migrationshintergrundes

Annahme 9: Für Menschen, die in Flüchtlingswohnheimen leben, hat der Migrationshintergrund eine besonders hohe Relevanz.

Da im Einwohnerwesen keine Informationen über einen Fluchthintergrund vorliegen, bilden die Adressen von Asylbewerberunterkünften zumindest einen Teil der betroffenen Bevölkerung ab.

Annahme 10: Der Migrationshintergrund ist weniger relevant bei Menschen, die in Altenwohnheimen oder in Wohnheimen für Studierende leben.

„Aufgrund der Wohn- und Lebenssituation bestehen vermehrt Kontakte zu anderen Menschen“

Relevanz des Migrationshintergrundes

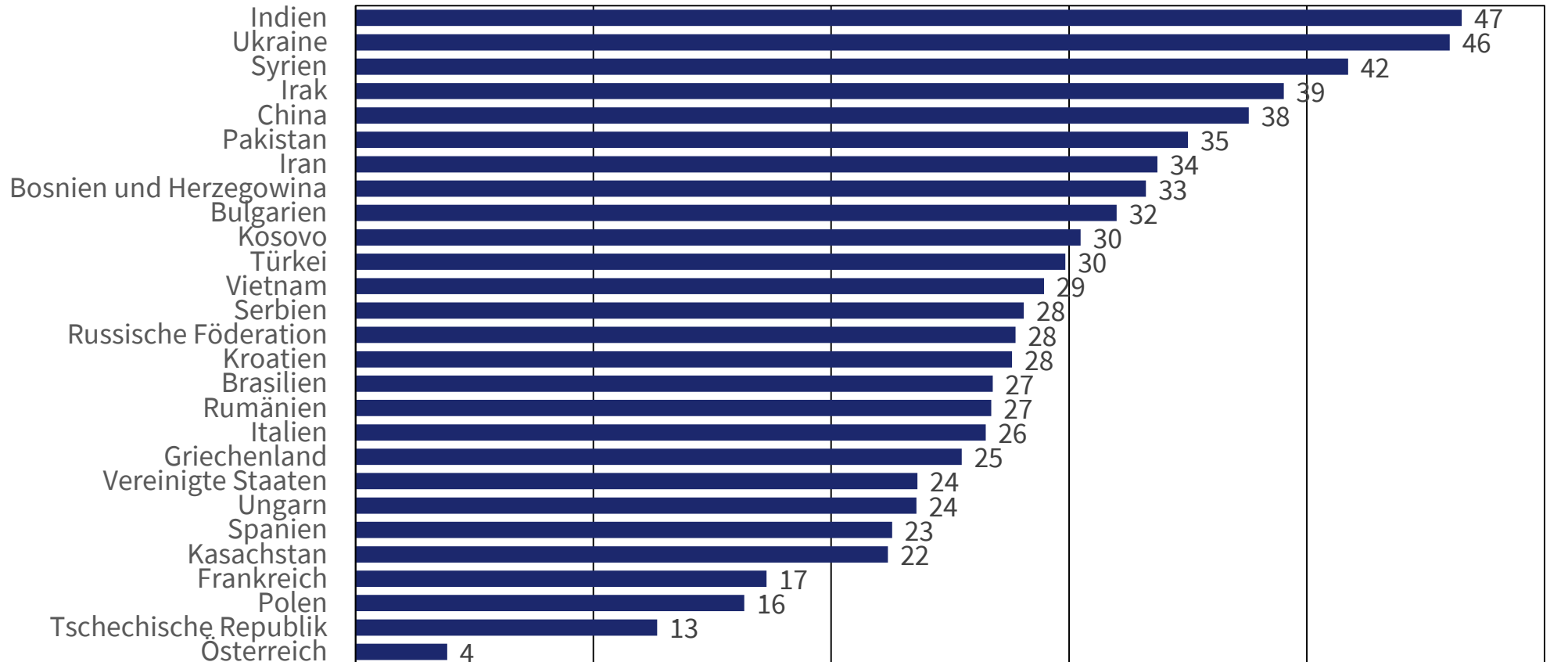
Annahme 11: Der Migrationshintergrund hat eine größere Relevanz in großen Wohnblocks mit einem hohen Anteil an Nicht-Deutschen.

Hier liegt die Vermutung zugrunde, dass dort Integrationsprozesse tendenziell schwieriger verlaufen.

Annahme 12: Ein Migrationshintergrundes hat größere Relevanz bei Menschen aus Herkunftsländern mit hoher Segregationstendenz und umgekehrt.

Relevanz des Migrationshintergrundes

Relevanz des Migrationshintergrundes nach Herkunftsland

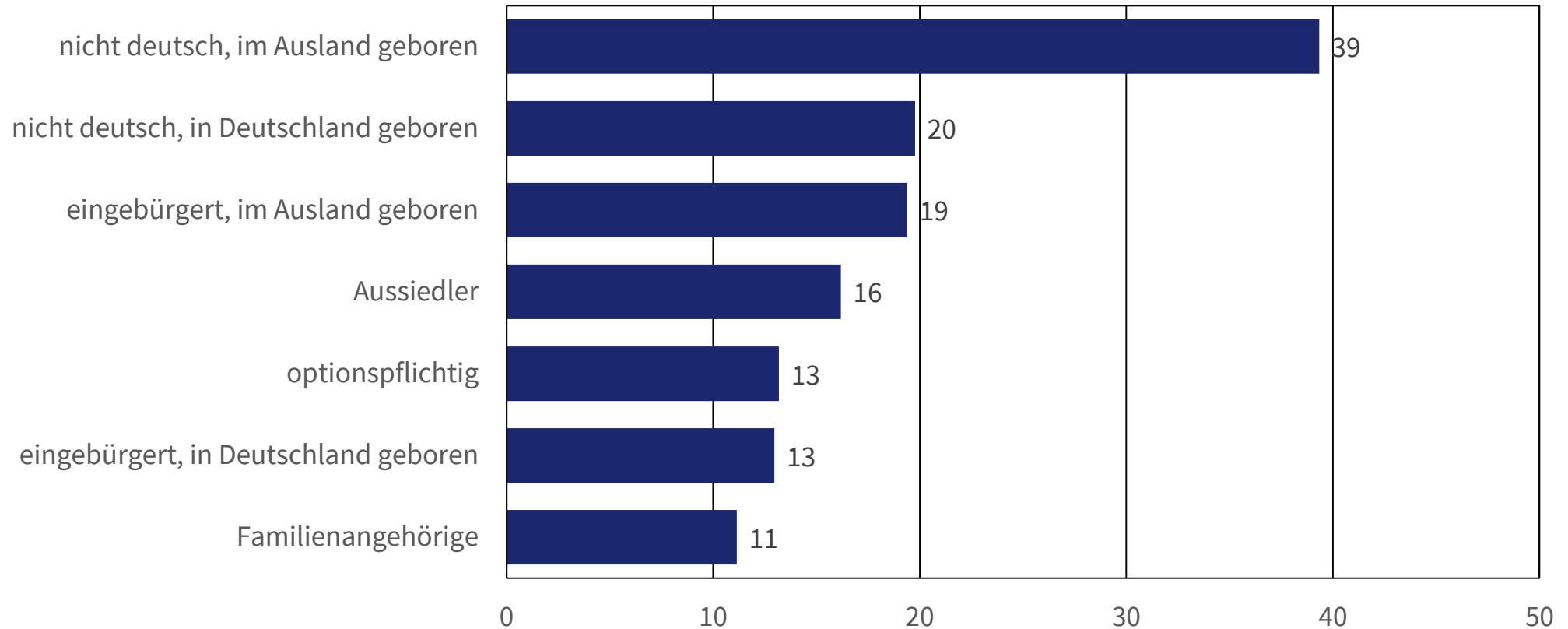


Stadt Erlangen, 31.12.2022

n>500

Relevanz des Migrationshintergrundes

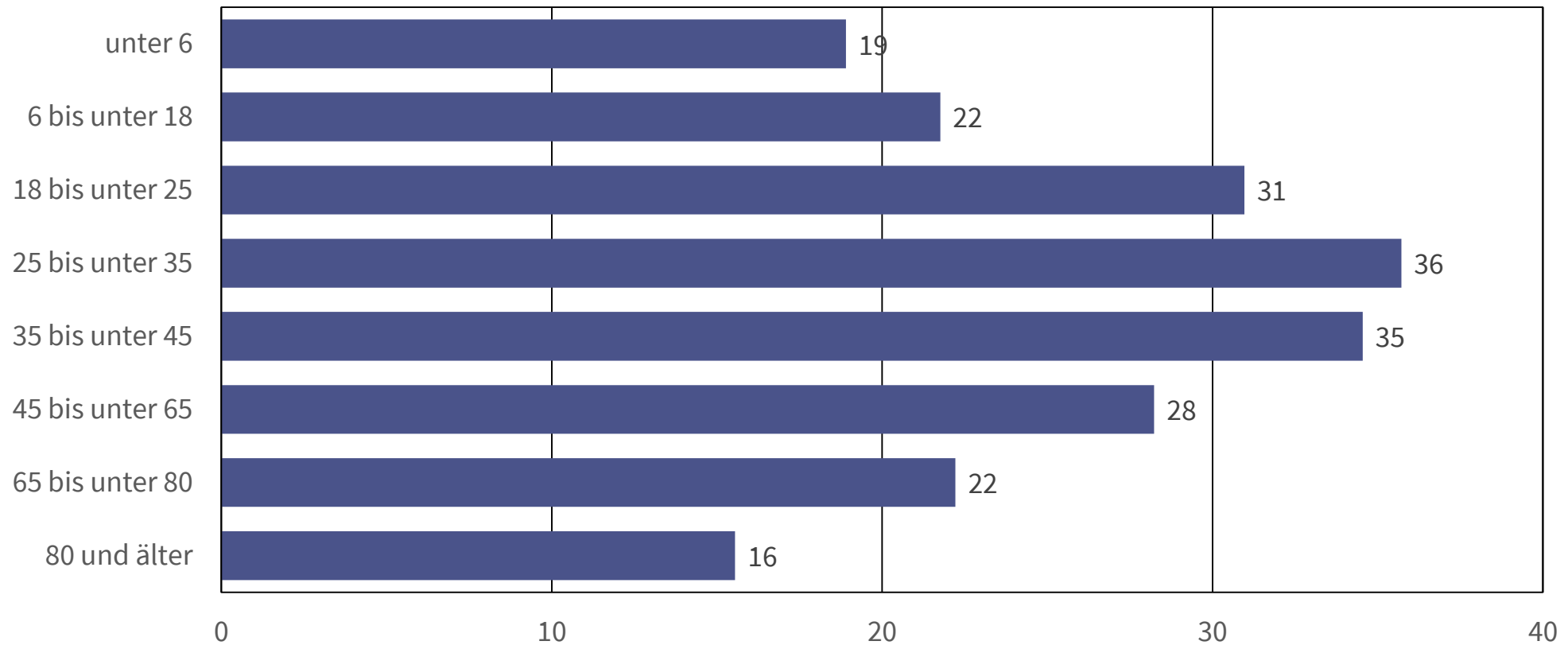
Relevanz des Migrationshintergrundes nach Art des Migrationshintergrundes



Stadt Erlangen, 31.12.2022

Relevanz des Migrationshintergrundes

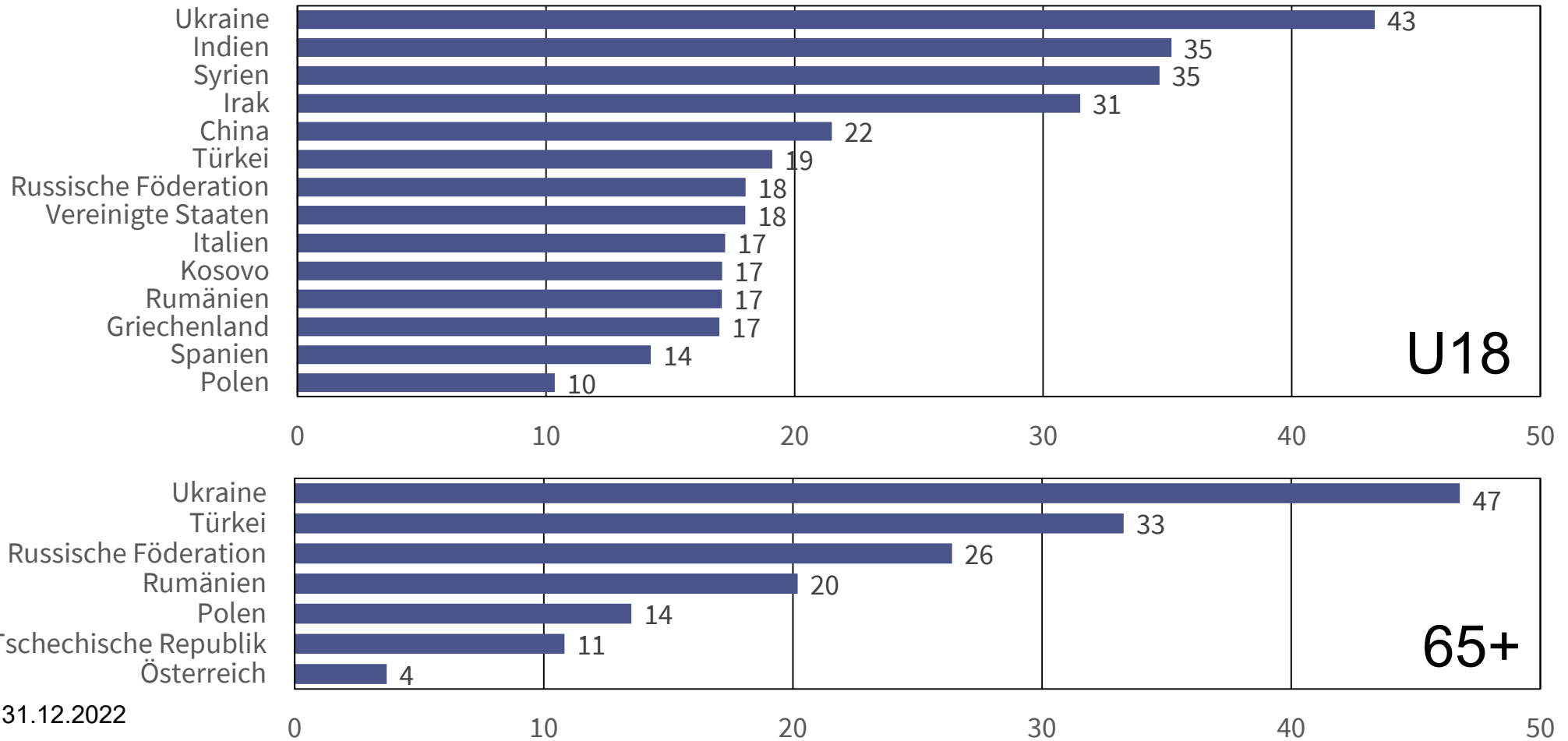
Relevanz des Migrationshintergrundes nach Alter



Stadt Erlangen, 31.12.2022

Relevanz des Migrationshintergrundes

Relevanz des Migrationshintergrundes nach Herkunftsland und Alter



Stadt Erlangen, 31.12.2022
n>200

Relevanz des Migrationshintergrundes



Download



Download

gerhard.plietsch@stadt.erlangen.de