

Kommunale Bürgerumfrage 2018 - Fragebogen A



Liebe Teilnehmerin, lieber Teilnehmer,

die Befragung findet gemäß der vom Stadtrat auf der Grundlage des Sächsischen Statistikgesetzes beschlossenen **Satzung KBU** vom 25. Januar 2018 statt.

Bitte lesen Sie die folgenden Hinweise zum Datenschutz, zum Ausfüllen und zum Rücksenden des Fragebogens vor dem Beantworten der Fragen:

- Die Teilnahme an der Umfrage ist **freiwillig**. Sie sind zur Beantwortung der Fragen **nicht** verpflichtet.
- Bitte beantworten Sie den Fragebogen **persönlich**. Falls Sie unsicher sind, wählen Sie bitte die zutreffendste Antwort. Soweit Fragen Ihre(n) **Partner/in** betreffen, formulieren Sie die Antworten bitte **gemeinsam**.
- Wir bitten Sie, den ausgefüllten Fragebogen möglichst **innerhalb von 2 Wochen** im beigefügten Freiumschlag **ohne Absenderangabe** zurückzusenden. Sie können den Fragebogen stattdessen auch bequem **im Internet unter: www.dresden.de/kbu** ausfüllen.
- Senden Sie den ausgefüllten Fragebogen **bitte auch dann** zurück, wenn Sie eine oder mehrere Fragen nicht beantworten möchten, falls Sie Korrekturen vorgenommen haben oder wenn der Fragebogen versehentlich beschädigt worden sein sollte. Im Online-Fragebogen können Fragen übersprungen und bis zum Absenden korrigiert werden.
- Die unten auf den Fragebogen aufgedruckte Nummern-Buchstaben-Kombination ist für die maschinelle Erfassung der einzelnen Blätter und als **Zugangskennwort** für den Online-Fragebogen notwendig. Der Inhalt des Fragebogens und die Adresse werden stets in **getrennten** Dateien aufbewahrt und nicht in Verbindung gebracht. Alle Adressen werden nach der Versendung der Erinnerungsschreiben und **vor** der inhaltlichen Auswertung gelöscht. **Rückschlüsse auf Ihre Person sind nicht möglich.**
- Einige Fragen betreffen Ihre Person, andere den Haushalt, in dem Sie leben. Bei den Fragen zum Haushalt (z. B. zur Wohnungsgröße oder Miethöhe) machen Sie bitte die Angaben für den gesamten Haushalt, also beispielsweise für die Wohnung insgesamt. Sollten Sie in einer **Wohngemeinschaft (WG)** leben, so füllen Sie den Fragebogen bitte nur für sich selbst aus (WG-Mitglieder gehören nicht zum Haushalt). Die Fragen zur Wohnung beziehen Sie bitte trotzdem auf die gesamte Wohnung (z. B. Größe oder Miethöhe). Falls Sie noch bei Ihren Eltern wohnen, bilden Sie gemeinsam mit Ihren Eltern einen Haushalt.

Damit das Auswertungsprogramm die Antworten richtig erkennt, markieren Sie bitte eine Antwort z. B. in der folgenden Weise: Wenn Sie eine Antwort korrigieren möchten, füllen Sie bitte den falsch markierten Kreis bzw. das Viereck aus und kreuzen noch etwas darüber hinaus an, ungefähr so:

Kleinere Vierecke anstelle von Kreisen markieren, dass Mehrfachantworten möglich sind.

Ziffern sollten ungefähr so aussehen:

0	1	2	3	4	5	6	7	8	9
---	---	---	---	---	---	---	---	---	---

Bitte pro Kästchen nur eine Ziffer eintragen. Tragen Sie bitte die Zahlen rechtsbündig ohne Vornullen ein (damit bleiben eventuell links leere Kästchen übrig).


Korrekturen bitte so:  Die richtige Ziffer daneben schreiben.

Texteintragungen in die **vorgesehenen Felder (Kästchen)** sollten mit einer lesbaren Handschrift erfolgen. Anmerkungen außerhalb der vorgesehenen Felder können bei der Auswertung nicht berücksichtigt werden.

Falls Sie **Rückfragen** haben, stehen Ihnen die Mitarbeiterinnen und Mitarbeiter der Kommunalen Statistikstelle der Landeshauptstadt Dresden unter der Telefonnummer **(0351) 4 88 69 22** zur Verfügung. Auch über die E-Mail-Adresse **umfrage@dresden.de** ist eine Kontaktaufnahme möglich.



Pseudonym



1. a. Seit wann leben Sie schon in Dresden (einschließlich eingemeindeter Gebiete)? Jahr (z. B. 2018)	□□□□
1. b. ... und seit wann leben Sie in Ihrer jetzigen Wohnung ?	
Monat (01 ..12)	□□
Jahr (z. B. 2018)	□□□□

2. a. Was sind Ihrer Meinung nach **zur Zeit die drei größten Probleme** in Dresden? *(bitte nur Stichwörter)*

2. b. Welche **drei Dinge** finden Sie dagegen in oder an Dresden **besonders gut**? *(bitte nur Stichwörter)*

3. **Wohnen Sie** bzw. Ihr Haushalt...?

- zur Miete in einer Wohnung der WOBA/Gagfah/Vonovia
- zur Miete in einer Wohnung im Eigentum einer Genossenschaft
- zur Miete in einer Wohnung eines sonstigen Eigentümers
- in Ihrer Eigentumswohnung
- in Ihrem eigenen Haus
- zur Untermiete
- in einem Wohnheim/einer Gemeinschaftsunterkunft *(weiter mit Frage 17.)*

4. a. Wie viele Wohnungen gibt es in Ihrem Haus insgesamt ? (Bei Häusern mit mehreren Eingängen berücksichtigen Sie bitte nur die über Ihrem Hauseingang/Ihr Treppenhaus erreichbaren Wohnungen. <i>Falls Sie die genaue Zahl nicht kennen, bitte schätzen.</i>)	□□□
4. b. Wie viele davon stehen leer ? <i>(falls keine, bitte "000" eintragen)</i>	□□□


	vor 1918	von 1918 bis 1945	von 1946 bis 1969	von 1970 bis 1990	von 1991 bis 2001	von 2002 bis 2009	ab 2010
5. Wann wurde das von Ihnen bewohnte Gebäude ursprünglich fertig gestellt ? <i>(Falls Sie es nicht genau wissen, bitte schätzen.)</i>	<input type="radio"/>	<input type="radio"/>	<input type="radio"/>	<input type="radio"/>	<input type="radio"/>	<input type="radio"/>	<input type="radio"/>

6. a. Leben Sie in einer **Wohngemeinschaft (WG)**?
*(WG: bei Zusammenwohnen von mehreren erwachsenen Personen, **kein** gemeinsames Wirtschaften)*

ja nein *(weiter mit Frage 7.)*

6. b.. Wie viele **Personen** einschließlich Sie selbst leben in Ihrer **Wohngemeinschaft (WG)** zur Zeit?

□□



7. Wie wird Ihre Wohnung **überwiegend beheizt**? (nur eine Angabe möglich)

- Einzel-/Mehrraumofen
 Gebäude-Zentralheizung
 Etagenheizung
 Fernwärmeheizung

8. Mit welcher **Energieart** wird Ihre Wohnung **hauptsächlich** beheizt? (nur eine Angabe möglich)

- Fernwärme (einschl. Blockheizung)
 Elektrizität - Nachtspeicher
 Elektro-Wärmepumpe
 Elektro-Direktheizung
 Kohle
 Erdgas (Bezug über Rohrleitungen)
 Flüssiggas (Behälter wird gefüllt)
 Holzheizung
 Öl
 sonstige Energieart (bitte nennen)

9. Ist für die von Ihnen bewohnte Wohnung eine **vertraglich vereinbarte monatliche Miete** zu entrichten?

- ja, in voller Höhe
 ja, in verminderter Höhe (z. B. wegen Mängeln)
 nein (weiter mit Frage 13.)

10. Als Sie die Wohnung angemietet haben, mussten Sie Ihrem Vermieter einen **Wohnberechtigungsschein (WBS)** vom Wohnungsamt/Sozialamt vorlegen?

- ja
 nein
 weiß ich nicht mehr

Wir bitten Sie, die folgenden Fragen zu Ihren **Wohnkosten** möglichst genau zu beantworten. Ihnen können dabei sicher Ihr letzter **Mietbescheid** und Ihre letzte **Betriebskostenabrechnung** eine Hilfe sein.

11. Wie hoch sind die **monatlichen Kosten für Ihre Wohnung im Februar 2018**? Geben Sie bitte zunächst den Gesamtbetrag und die Grundmiete an, die Sie an Ihre Vermieterin/Ihren Vermieter zahlen. (Bitte Angaben in Euro **ohne Cent**, ggf. auf volle Euro runden)

Gesamtbetrag in Euro

--	--	--	--	--	--

Grundmiete ohne Betriebskosten (im Februar 2018) in Euro

--	--	--	--	--	--

monatliche ("kalte") **Betriebs- und Nebenkosten ohne Heiz- und Warmwasserkosten** in Euro (in der Regel als Vorauszahlungsbetrag)

--	--	--	--

Betriebs- und Nebenkosten sind ...

- ... mit Garage/Stellplatz
 ... ohne Garage/Stellplatz

monatliche Durchschnittskosten für **Heizung und Warmwasser** (auch Kosten für Kohlen und andere Brennstoffe, bei Jahreseinkauf bitte durch 12 teilen!) in Euro

--	--	--	--

12. Seit wann zahlen Sie die **monatliche Grundmiete** in dieser Höhe? (Nicht gemeint ist die eventuelle Änderung der Höhe der Vorauszahlung der Betriebskosten)

seit **Monat** (01 .. 12)

--	--

seit **Jahr** (z. B. 2018)


--	--	--	--	--	--

13. Wie viel **Wohnfläche** in **m²** hat Ihre Wohnung einschließlich Küche, Bad, WC, Korridor usw.? (bitte auf volle m² runden, Balkon zählt zur Hälfte)

--	--	--	--

14. a. Wie viele **Wohnräume** ab 6 m² hat Ihre Wohnung (ohne Küche, Bad, WC, Korridor)?

--	--



14. b. Hat **jedes Kind** im Haushalt ein **eigenes** Zimmer?

- ja nein kein Kind im Haushalt

15. Die Lebensentwürfe sind vielfältiger geworden - und mit ihnen die Formen des Zusammenwohnens. Oftmals **leben minderjährige Kinder zeitweise (mehr als 4 Tage pro Monat) bei dem einen und zeitweise bei dem anderen Elternteil/Großeltern**. Trifft dies auch auf Ihre Familie zu?

- nein, das trifft nicht zu (*weiter mit Frage 17.*)
 ja, die in meinem Haushalt wohnenden Kinder leben zeitweise (mehr als 4 Tage pro Monat) in einem anderen Haushalt
 ja, meine minderjährigen Kinder leben nur zeitweise (mehr als 4 Tage pro Monat) in meinem Haushalt
 ja, ich lebe zeitweise (mehr als 4 Tage pro Monat) bei meinen minderjährigen Kindern in einem anderen Haushalt
 etwas anderes (mehr als 4 Tage pro Monat)

16. Haben Sie diese Familiensituation (aus Frage 15) bei der **Wahl Ihrer Wohnung berücksichtigt**?

- nein, das hatte keinen Einfluss ja, bei der Lage der Wohnung
 ja, bei der Größe der Wohnung ja, bei der Anzahl der Zimmer
 ja, wie folgt:

17. **Wollten** Sie in den letzten **5 Jahren umziehen**?

(*Falls Ihre Wohnung gekündigt worden ist oder Ihr Mietvertrag endete, bitte "nein" angeben.*)

- ja, aber ich bin **nicht** umgezogen ja und ich bin umgezogen (*weiter mit Frage 19.*) nein (*weiter mit Frage 19.*)

18. **Warum** wohnen Sie **noch in der selben Wohnung** wie vor 5 Jahren? (*Mehrfachantworten möglich*)

- persönliche wirtschaftliche Lage familiäre Gründe starke Bindung an das Wohnumfeld
 keine geeignete Wohnung gefunden (*Grund bitte eintragen*)


19. Haben Sie vor, in absehbarer Zeit aus Ihrer Wohnung/Ihrem Wohnheim **auszuziehen**?

- nein (*weiter mit Frage 27.*)
 ja, innerhalb der nächsten 2 Jahre
 ja, innerhalb der nächsten 5 Jahre
 möglicherweise

20. **Wo** wollen Sie **nach dem Umzug** wohnen? (*nur eine Angabe möglich*)

- in Ihrem jetzigen Stadtteil (*weiter mit Frage 23.*)
 in einem anderen Dresdner Stadtteil (*weiter mit Frage 21., dann zu Frage 23.*)
 in der näheren Umgebung von Dresden
 in Sachsen (außer Dresden und Umgebung)
 in einem anderen der neuen Bundesländer (*weiter mit Frage 22.*)
 in einem der alten Bundesländer (*weiter mit Frage 22.*)
 im Ausland (*weiter mit Frage 22.*)

21. **Wohin** möchten Sie umziehen? Bitte tragen Sie in folgendem Kästchen den **Dresdner Stadtteil oder die bevorzugte Gemeinde** ein.



22. Falls Sie aus Dresden fortziehen möchten: **Warum wollen Sie nicht in Dresden bleiben?**

23. **Wie beabsichtigen Sie, nach einem Umzug zu wohnen?** (Mehrfachantworten möglich)

- zur **Miete** und zwar im...
- ... Ein-/Zweifamilienhaus, Doppelhaus
- ... Mehrfamilienhaus
- ... in einer Sozialwohnung (Wohnung mit Wohnberechtigungsschein - WBS)
- im selbstgenutzten **Eigentum** und zwar in...
- ... einer Eigentumswohnung
- ... einem Ein-/Zweifamilienhaus
- ... einer Doppelhaushälfte
- ... einem Reihnhaus
- ... einem eigenen Mehrfamilienhaus
- in einem Heim, einer Wohnstätte
- in einer Wohngemeinschaft
- in einer anderen Wohnform und zwar...

24. Welche **Umzugsgründe** spielen dabei eine **maßgebliche** Rolle? (Mehrfachantworten möglich)

...bezüglich der neuen oder gewünschten Wohnung:

- kleinere Wohnung
- größere Wohnung
- moderner ausgestattete Wohnung
- billigere Wohnung
- alten- und behindertengerechte Wohnung (u. a. Türbreiten ab 80 cm, keine Schwellen außer zu Terrasse/Balkon max. 2 cm, Bewegungsflächen vor Sanitäreinrichtungen 120 cm x 120 cm)
- rollstuhlgerechte Wohnung (u. a. Türbreiten ab 90 cm, keine Schwellen, Bewegungsflächen vor Sanitäreinrichtungen 150 cm x 150 cm)
- Wohnform "Betreutes Wohnen"
- Seniorenwohnheim/Seniorenresidenz

...weitere maßgebliche Gründe:


- | | |
|---|---|
| <input type="checkbox"/> berufliche Gründe (Ausbildungs-/Arbeitsstätte) | <input type="checkbox"/> Gründung eines eigenen Haushalts |
| <input type="checkbox"/> andere familiäre Gründe | <input type="checkbox"/> Wunsch nach Wohneigentum |
| <input type="checkbox"/> Unstimmigkeiten mit dem Vermieter | <input type="checkbox"/> Wunsch nach mehr Ruhe und Naturnähe |
| <input type="checkbox"/> Wunsch nach einer kindgerechteren Umgebung | <input type="checkbox"/> Wunsch nach einem anderen sozialen Umfeld |
| <input type="checkbox"/> Wunsch nach zentrumsnahem Wohnen | <input type="checkbox"/> Wunsch nach mehr Grün im Wohnumfeld |
| <input type="checkbox"/> Wunsch nach mehr Ordnung und Sicherheit im Wohngebiet | <input type="checkbox"/> Wunsch nach behaglichen Klimaverhältnissen im Wohnumfeld |
| <input type="checkbox"/> Wunsch nach mehr Nähe zu sozialen und kulturellen Gemeinbedarfseinrichtungen | |
| <input type="checkbox"/> etwas anderes und zwar... | |

25. Würden bei einem geplanten Umzug **alle Haushaltsmitglieder** ausziehen oder nur einzelne Mitglieder?

- der gesamte Haushalt nur einzelne Haushaltsmitglieder weiß ich noch nicht



Pseudonym



26. Wie groß sollte die neue Wohnung etwa sein?

Wohnfläche in m²

mit ... **Wohnräumen** bzw. **Wohnraum**

27. Was trifft aus Ihrer Sicht **auf Dresden zu?**

	vollkommen	eher	teils/teils	eher nicht	überhaupt nicht
traditionsverbunden	<input type="radio"/>	<input type="radio"/>	<input type="radio"/>	<input type="radio"/>	<input type="radio"/>
weltoffen	<input type="radio"/>	<input type="radio"/>	<input type="radio"/>	<input type="radio"/>	<input type="radio"/>
modern	<input type="radio"/>	<input type="radio"/>	<input type="radio"/>	<input type="radio"/>	<input type="radio"/>
gastlich	<input type="radio"/>	<input type="radio"/>	<input type="radio"/>	<input type="radio"/>	<input type="radio"/>
sauber	<input type="radio"/>	<input type="radio"/>	<input type="radio"/>	<input type="radio"/>	<input type="radio"/>
grün	<input type="radio"/>	<input type="radio"/>	<input type="radio"/>	<input type="radio"/>	<input type="radio"/>
kinderfreundlich	<input type="radio"/>	<input type="radio"/>	<input type="radio"/>	<input type="radio"/>	<input type="radio"/>
attraktive Innenstadt	<input type="radio"/>	<input type="radio"/>	<input type="radio"/>	<input type="radio"/>	<input type="radio"/>

28. Wie sicher fühlen Sie sich in ...?

	sehr sicher	sicher	teils/teils	unsicher	sehr unsicher
Ihrer Wohnung	<input type="radio"/>	<input type="radio"/>	<input type="radio"/>	<input type="radio"/>	<input type="radio"/>
der Wohngegend, in der Sie leben	<input type="radio"/>	<input type="radio"/>	<input type="radio"/>	<input type="radio"/>	<input type="radio"/>
der Stadt Dresden allgemein	<input type="radio"/>	<input type="radio"/>	<input type="radio"/>	<input type="radio"/>	<input type="radio"/>
der Stadt Dresden tagsüber	<input type="radio"/>	<input type="radio"/>	<input type="radio"/>	<input type="radio"/>	<input type="radio"/>
der Stadt Dresden bei Dunkelheit	<input type="radio"/>	<input type="radio"/>	<input type="radio"/>	<input type="radio"/>	<input type="radio"/>
in Straßenbahnen/Bussen tagsüber	<input type="radio"/>	<input type="radio"/>	<input type="radio"/>	<input type="radio"/>	<input type="radio"/>
in Straßenbahnen/Bussen bei Dunkelheit	<input type="radio"/>	<input type="radio"/>	<input type="radio"/>	<input type="radio"/>	<input type="radio"/>
in Park- und Grünanlagen	<input type="radio"/>	<input type="radio"/>	<input type="radio"/>	<input type="radio"/>	<input type="radio"/>
im Wald am Stadtrand (z. B. Dresdner Heide)	<input type="radio"/>	<input type="radio"/>	<input type="radio"/>	<input type="radio"/>	<input type="radio"/>
in der freien Landschaft am Stadtrand	<input type="radio"/>	<input type="radio"/>	<input type="radio"/>	<input type="radio"/>	<input type="radio"/>

29. a. Gibt es **Orte/Plätze/Straßen oder Stadtteile** in Dresden, wo Sie sich **unsicher fühlen** und sich deshalb ungern dort aufhalten?

ja

nein (weiter mit Frage 30. a.)

29. b. Welche **Orte/Plätze/Straßen/Stadtteile** sind das? (bitte im folgenden Kästchen nennen)


29. c. Warum fühlen Sie sich dort **unsicher?** (bitte im folgenden Kästchen nennen)

29. d. Was sollte aus Ihrer Sicht dagegen **getan werden?** (bitte im folgenden Kästchen nennen)



Pseudonym

0.6



30. a. Hatten Sie in den letzten drei Jahren Kontakt zur Dresdner Polizei?

ja nein (weiter mit Frage 31. a.)

30. b. Welche Erfahrungen haben Sie beim **Kontakt mit der Dresdner Polizei** gemacht? Bewerten Sie dazu bitte die folgenden Aussagen. (Setzen Sie bitte in jeder Zeile jeweils ein Kreuz.)

	stimme zu = 1	2	3	4	stimme überhaupt nicht zu = 5	trifft nicht zu
Die Polizei reagierte schnell/war schnell vor Ort.	<input type="radio"/>	<input type="radio"/>	<input type="radio"/>	<input type="radio"/>	<input type="radio"/>	<input type="radio"/>
Die Beamten nahmen das Problem ernst.	<input type="radio"/>	<input type="radio"/>	<input type="radio"/>	<input type="radio"/>	<input type="radio"/>	<input type="radio"/>
Die Beamten handelten kompetent.	<input type="radio"/>	<input type="radio"/>	<input type="radio"/>	<input type="radio"/>	<input type="radio"/>	<input type="radio"/>

30. c. Was war der Anlass für den Kontakt/die Kontakte? (Mehrfachantworten möglich) ich war Zeugin/Zeuge ich war Opfer/Geschädigte(r) etwas anderes (bitte nennen):
31. a. Wie groß ist Ihre **Befürchtung, Opfer einer Straftat** zu werden?


	sehr niedrig	niedrig	teils/teils	hoch	sehr hoch
in Dresden allgemein	<input type="radio"/>	<input type="radio"/>	<input type="radio"/>	<input type="radio"/>	<input type="radio"/>
in Ihrem Stadtteil	<input type="radio"/>	<input type="radio"/>	<input type="radio"/>	<input type="radio"/>	<input type="radio"/>

31. b. Falls Sie ein Kind oder mehrere Kinder unter 18 Jahren haben (sonst bitte gleich zu Frage 31. c. weiter gehen): **Wie groß** ist Ihre **Befürchtung**, dass dieses oder diese **Opfer einer Straftat** wird/werden?

	sehr niedrig	niedrig	teils/teils	hoch	sehr hoch
in Dresden allgemein	<input type="radio"/>	<input type="radio"/>	<input type="radio"/>	<input type="radio"/>	<input type="radio"/>
in Ihrem Stadtteil	<input type="radio"/>	<input type="radio"/>	<input type="radio"/>	<input type="radio"/>	<input type="radio"/>
in der Schule	<input type="radio"/>	<input type="radio"/>	<input type="radio"/>	<input type="radio"/>	<input type="radio"/>
auf dem Schulweg	<input type="radio"/>	<input type="radio"/>	<input type="radio"/>	<input type="radio"/>	<input type="radio"/>

31. c. Wie groß ist Ihre **Befürchtung**, dass Sie selbst in Dresden **Opfer** einer der folgenden Straftaten werden?

	sehr niedrig	niedrig	teils/teils	hoch	sehr hoch
Raubüberfall	<input type="radio"/>	<input type="radio"/>	<input type="radio"/>	<input type="radio"/>	<input type="radio"/>
Körperverletzung	<input type="radio"/>	<input type="radio"/>	<input type="radio"/>	<input type="radio"/>	<input type="radio"/>
Sexualdelikt	<input type="radio"/>	<input type="radio"/>	<input type="radio"/>	<input type="radio"/>	<input type="radio"/>
Hasskriminalität	<input type="radio"/>	<input type="radio"/>	<input type="radio"/>	<input type="radio"/>	<input type="radio"/>
Pkw-Diebstahl	<input type="radio"/>	<input type="radio"/>	<input type="radio"/>	<input type="radio"/>	<input type="radio"/>
Fahrraddiebstahl	<input type="radio"/>	<input type="radio"/>	<input type="radio"/>	<input type="radio"/>	<input type="radio"/>
anderer Diebstahl	<input type="radio"/>	<input type="radio"/>	<input type="radio"/>	<input type="radio"/>	<input type="radio"/>
Wohnungseinbruch	<input type="radio"/>	<input type="radio"/>	<input type="radio"/>	<input type="radio"/>	<input type="radio"/>
Pkw-Aufbruch	<input type="radio"/>	<input type="radio"/>	<input type="radio"/>	<input type="radio"/>	<input type="radio"/>
Vandalismus/Sachbeschädigung	<input type="radio"/>	<input type="radio"/>	<input type="radio"/>	<input type="radio"/>	<input type="radio"/>

31. d. Falls Sie "hoch" oder "sehr hoch" angekreuzt haben:**Wie** kommen Sie zu dieser **Einschätzung?** (Mehrfachantworten möglich) ich war selbst schon Opfer einer Straf- oder Gewalttat ich war selbst Zeuge einer Straf- oder Gewalttat durch Gespräche mit anderen durch Berichte in Presse, Radio und Fernsehen aus anderen Gründen:


32. Erhöht die Anwesenheit von Bediensteten des Ordnungsamtes im öffentlichen Raum Ihr Sicherheitsempfinden?

- ja sehr ja etwas nein

33. Wie empfinden Sie die Luftqualität in Dresden?

- sehr gut gut teils/teils schlecht sehr schlecht

34. Für die Verbesserung der Luftqualität werden Fahrverbote für Dieselfahrzeuge diskutiert. Wie stehen Sie zu möglichen Sperrungen für Dieselfahrzeuge in Dresden?

- dafür eher dafür unentschieden eher dagegen dagegen

35. Wie empfinden Sie die Ordnung und Sauberkeit in ... ?

	sehr gut	gut	mittelmäßig	schlecht	sehr schlecht
Ihrem Wohngebiet	<input type="radio"/>	<input type="radio"/>	<input type="radio"/>	<input type="radio"/>	<input type="radio"/>
der Stadt Dresden allgemein	<input type="radio"/>	<input type="radio"/>	<input type="radio"/>	<input type="radio"/>	<input type="radio"/>

36. Wie häufig kaufen Sie in der Innenstadt ("26er Ring") ein? (Geben Sie bitte die Anzahl pro Monat an. Falls weniger als einmal monatlich, tragen Sie bitte "00" ein.)

37. Wo kaufen Sie den größten Teil Ihrer Lebensmittel und andere Waren des täglichen Bedarfs ein?

- im Wohngebiet in Einkaufszentren/-märkten außerhalb des Wohngebietes auf Wochenmärkten

38. Im Gegensatz zu eigenen Einkäufen können Lebensmittel sowie andere Waren auch online bestellt und zu einem vereinbarten Ort geliefert werden. Wie oft haben Sie dies in den letzten zwölf Monaten genutzt ...?

- gar nicht 1- bis 3-mal 4- bis 11-mal monatlich bis wöchentlich häufiger

39. a. Sind Sie an Informationen aus Dresdens Nachbargemeinden interessiert?

- ja, oft ja, gelegentlich nein (weiter mit Frage 40.)

39. b. Welche Informationen wünschen Sie sich aus Dresdens Nachbargemeinden? (Mehrfachantworten möglich)

- Rad- und Wanderwege Bildungsangebote
 Sporteinrichtungen und -veranstaltungen Angebote der Kindertagesbetreuung
 kulturelle Angebote und Sehenswürdigkeiten Betreuungsangebote für Senioren
 regionale Produkte E-Tankstellen
 sonstiges (bitte nennen)

40. Mit welchem Verkehrsmittel/welchen Verkehrsmitteln sind Sie werktags überwiegend unterwegs? (Bitte kreuzen Sie genau eine Antwort an.)

- fast nur mit Fahrrad fast nur mit Bus/Bahn
 fast nur mit Auto mit Fahrrad und Auto
 mit Bus/Bahn und Auto mit Fahrrad und Bus/Bahn
 mit Fahrrad/Auto/Bus und Bahn ich benutze keine Verkehrsmittel
 andere

41. Hat sich Ihre Verkehrsmittelwahl in den letzten fünf Jahren geändert?

- ja nein



42. Was wäre für Sie ein **Anreiz, öffentliche Verkehrsmittel oder das Fahrrad** (häufiger) zu benutzen?

43. a. **Wie viele herkömmliche Fahrräder** besitzen Sie in Ihrem Haushalt?

(bitte "0" eintragen, falls keine vorhanden)

43. b. **Wie viele Elektrofahrräder** (auch Pedelecs) besitzen Sie in Ihrem Haushalt?

(bitte "0" eintragen, falls keine vorhanden)

43. c. **Wie viele Lastenräder oder (Kinder-)Fahrradanhänger** besitzen Sie in Ihrem Haushalt?

(bitte "0" eintragen, falls keine vorhanden)

43. d. **Wie viele Elektro scooter** besitzen Sie in Ihrem Haushalt?

(bitte "0" eintragen, falls keine vorhanden)

44. a. Verfügen Sie in Ihrem Haushalt über **motorisierte** Fahrzeuge? (ohne Carsharing/Autoteilen)

ja

nein (weiter mit Frage 45. a.)

44. b. Bitte geben Sie nun **für jedes Fahrzeug einzeln** an, um welche Art von Fahrzeug es sich handelt.

Fahrzeug 1

Pkw

Motorrad, Moped, Mofa

Fahrzeug 2

Pkw

Motorrad, Moped, Mofa

Fahrzeug 3

Pkw

Motorrad, Moped, Mofa

weitere, wie viele?

44. c. Mit welcher Art von Motor werden die eben genannten Fahrzeuge angetrieben?

(bitte die gleiche Reihenfolge wie in Frage 44. b.)

Fahrzeug 1

Benzinmotor

Dieselmotor

Hybridmotor

Elektromotor

sonstiges

Fahrzeug 2

Benzinmotor

Dieselmotor

Hybridmotor

Elektromotor

sonstiges

Fahrzeug 3

Benzinmotor

Dieselmotor

Hybridmotor

Elektromotor

sonstiges

44. d. Nutzen Sie die genannten Fahrzeuge überwiegend **privat oder dienstlich**?

(bitte die gleiche Reihenfolge wie in Frage 44. b.)

Fahrzeug 1

privat

dienstlich

Fahrzeug 2

privat

dienstlich

Fahrzeug 3

privat

dienstlich

44. e. Wie viele **Kilometer** wurden mit den genannten Fahrzeugen **im Jahr 2017** etwa zurück gelegt?

(bitte die gleiche Reihenfolge wie in Frage 44. b.)

Fahrzeug 1

Fahrzeug 2

Fahrzeug 3

45. a. Sind Sie oder Mitglieder Ihres Haushaltes in den letzten 24 Monaten mit dem **Flugzeug geflogen**?

ja

nein (weiter mit Frage 46.)



Pseudonym



45. b. Bitte geben Sie die **Anzahl der Flüge** nach Ziel und Zweck an (*Hin- und Rückflug als einen Flug betrachten, Flüge ins Ausland mit Zubringerflug im Inland bitte nur als Auslandsflug zählen. Bitte die Summe für alle Haushaltsmitglieder angeben, z. B. für drei beteiligte Personen an einem Flug → 3 Flüge eintragen*)

innerhalb Deutschlands privat	<input type="text"/>
innerhalb Deutschlands dienstlich	<input type="text"/>
zu anderen europäischen Zielen privat	<input type="text"/>
zu anderen europäischen Zielen dienstlich	<input type="text"/>
zu außereuropäischen Zielen privat	<input type="text"/>
zu außereuropäischen Zielen dienstlich	<input type="text"/>

46. Nur für diejenigen, die mindestens einen Pkw im Haushalt haben: **Wie stellen** Sie diesen zu Hause normalerweise **ab**? Bitte setzen Sie in jede Zeile ein Kreuz. (Mit Stellplatz sind Stellplatz, Tiefgarage, Garage oder Carport gemeint.)

	nutzen wir	nutzen wir nicht, weil nicht angeboten/vorhanden	nutzen wir aus anderen Gründen nicht
Stellplatz mit dem Mietvertrag der Wohnung gemietet	<input type="radio"/>	<input type="radio"/>	<input type="radio"/>
Stellplatz vom Vermieter separat gemietet	<input type="radio"/>	<input type="radio"/>	<input type="radio"/>
Stellplatz vom Vermieter kostenfrei gestellt	<input type="radio"/>	<input type="radio"/>	<input type="radio"/>
Stellplatz im Rahmen von Anwohnerparken	<input type="radio"/>	<input type="radio"/>	<input type="radio"/>
kostenfreier Stellplatz im öffentlichen Raum	<input type="radio"/>	<input type="radio"/>	<input type="radio"/>
privater Stellplatz auf eigenem Grund	<input type="radio"/>	<input type="radio"/>	<input type="radio"/>
anderes	<input type="radio"/>	<input type="radio"/>	<input type="radio"/>

47. Welche **Anwendungen für Smartphones bzw. Apps** nutzen Sie für die Suche nach dem besten **Verkehrsweg** in der Stadt oder die **Buchung von Mobilitätsdienstleistungen** mindestens einmal in der Woche? (*Mehrfachantworten möglich*)

Auto-Navigationssystem UMA App teilAuto-App
 Google Maps/Apple Maps Öffi App nextbike-App (SZ bike)
 DVB mobil App DB Navigator App keine/weiß nicht
 weitere

48. a. Welche speziellen **Funktionen** sollte eine **Mobilitäts-App** für den Verkehr in der Stadt bieten? Bitte wählen Sie die Funktionen in der Reihenfolge ihrer Wichtigkeit aus. (Bitte ordnen Sie die Zahlen 1 [sehr wichtig] bis 5 [unwichtig] den Antworten zu, in jedes Kästchen nur eine Ziffer)

- geeignete Verkehrsmittel kombinieren
- eigene Vorlieben berücksichtigen (Verkehrsmittel, Kosten, Umweltbelange, Umstiege)
- Buchungsmöglichkeiten der Verkehrsmittel (z. B. Leihrad, Bahn, Bus, Carsharing)
- Zusatzinformationen bieten und berücksichtigen (z. B. Wetter, Straßenbelag)
- Auswertung meines Mobilitätsverhaltens

48. b. Welche **anderen Funktionen** sollte eine **Mobilitäts-App** gegebenenfalls haben?




49. a. Sind Sie in den letzten drei Jahren mit einem Linien-Fernbus von Dresden aus gefahren oder in Dresden angekommen ?	<input type="radio"/> ja	<input type="radio"/> nein (weiter mit Frage 50.)
49. b. Wie häufig sind Sie 2017 mit dem Fernbus gefahren? (Hin- und Rückfahrt = 2 Fahrten)	<input type="text"/> <input type="text"/> <input type="text"/>	
	Hauptbahnhof	Bahnhof Neustadt
49. c. An welchem Fernbushalt sind Sie in Dresden überwiegend ein- oder ausgestiegen?	<input type="radio"/>	<input type="radio"/>
Falls "anderer", bitte im folgenden Kästchen nennen:		
49. d. Welche Verkehrsmittel dienten Ihnen als Zubringer zur Fernbushaltestelle in Dresden bzw. mit welchen Verkehrsmitteln reisten Sie nach der Ankunft weiter? (Mehrfachantworten möglich)		
<input type="checkbox"/> Straßenbahn und Bus <input type="checkbox"/> Pkw-Selbst-Fahrer <input type="checkbox"/> Taxi <input type="checkbox"/> zu Fuß <input type="checkbox"/> S-Bahn/Regionalbahn <input type="checkbox"/> Pkw als Mitfahrer <input type="checkbox"/> Fahrrad		
49. e. Wenn es keine Linien-Fernbusse gegeben hätte: Welches Verkehrsmittel hätten Sie an deren Stelle wahrscheinlich genutzt? (nur eine Angabe möglich)		
<input type="radio"/> einen Pkw <input type="radio"/> Mitfahrgelegenheit <input type="radio"/> Flugzeug <input type="radio"/> Mietwagen/Carsharing <input type="radio"/> Zug <input type="radio"/> wäre wohl gar nicht gefahren		
49. f. Zu welchen Zielen sind Sie mit dem Linien-Fernbus gefahren? (Mehrfachantworten möglich)		
<input type="checkbox"/> Ziele in Sachsen <input type="checkbox"/> Ziele im restlichen Deutschland <input type="checkbox"/> Ziele im Ausland		

50. Wie zufrieden sind Sie mit der Entwicklung des Verkehrssystems/Verkehrsgeschehens in Dresden in den letzten zwei Jahren ?						
	sehr zufrieden	zufrieden	teils/teils	nicht zufrieden	sehr unzufrieden	kann ich nicht beurteilen
Entwicklung des ÖPNV-Angebotes	<input type="radio"/>	<input type="radio"/>	<input type="radio"/>	<input type="radio"/>	<input type="radio"/>	<input type="radio"/>
Straßenzustand (Belag usw.)	<input type="radio"/>	<input type="radio"/>	<input type="radio"/>	<input type="radio"/>	<input type="radio"/>	<input type="radio"/>
Parkplatzangebot im Stadtgebiet	<input type="radio"/>	<input type="radio"/>	<input type="radio"/>	<input type="radio"/>	<input type="radio"/>	<input type="radio"/>
Entwicklung des Netzes an Radwegen und für den Radverkehr geeigneter Straßen	<input type="radio"/>	<input type="radio"/>	<input type="radio"/>	<input type="radio"/>	<input type="radio"/>	<input type="radio"/>
Angebot Fahrradabstellanlagen im Stadtgebiet	<input type="radio"/>	<input type="radio"/>	<input type="radio"/>	<input type="radio"/>	<input type="radio"/>	<input type="radio"/>
Bedingungen für Fußgänger im Stadtgebiet	<input type="radio"/>	<input type="radio"/>	<input type="radio"/>	<input type="radio"/>	<input type="radio"/>	<input type="radio"/>
Bedingungen für Mobilitätseingeschränkte im Stadtgebiet	<input type="radio"/>	<input type="radio"/>	<input type="radio"/>	<input type="radio"/>	<input type="radio"/>	<input type="radio"/>
Straßenverkehrssicherheit	<input type="radio"/>	<input type="radio"/>	<input type="radio"/>	<input type="radio"/>	<input type="radio"/>	<input type="radio"/>

51. Nutzen oder kennen Sie das "Jobticket" für Bus und Bahn?
<input type="radio"/> ich kenne Jobtickets nicht <input type="radio"/> ich nutze ein Jobticket <input type="radio"/> ich habe kein Jobticket, aber hätte gern eines <input type="radio"/> ich habe kein Jobticket und benötige keines

52. a. Welche Verkehrsmittel haben Sie innerhalb der letzten Woche auf dem Weg zur Arbeit oder zur Schule/Ausbildung genutzt? (ohne dem zu Fuß gehen zum Erreichen der Verkehrsmittel - Mehrfachantworten möglich)
<input type="checkbox"/> Fahrrad <input type="checkbox"/> Motorrad/Moped/Mofa <input type="checkbox"/> Pkw <input type="checkbox"/> Bus und Bahn <input type="checkbox"/> keines, nur zu Fuß <input type="checkbox"/> trifft nicht zu (nicht erwerbstätig oder in Ausbildung)
<input type="checkbox"/> anderes und zwar: <input type="text"/>



52. b. Wenn Sie auf dem Weg zur Arbeit oder Schule/Ausbildung das Fahrrad nutzen, wie **verhalten** Sie sich bei **schlechtem Wetter** (nicht bei Glätte, sondern z. B. bei Regen, Sturm und bei einer Temperatur von unter 5 Grad)? (*Mehrfachantworten*)

ich fahre mit dem Fahrrad ich gehe zu Fuß ich fahre mit dem Pkw ich fahre mit Bus und Bahn

53. a. Es gibt viele Möglichkeiten, sich in seiner Freizeit für andere Menschen oder eine Sache zu engagieren. Übernehmen Sie gegenwärtig **ehrenamtlich feste Aufgaben**?

ja nein (*weiter mit Frage 54. a.*)

53. b. Auf welchen **räumlichen Bereich** bezieht sich Ihr Engagement?

Stadtteil gesamte Stadt darüber hinaus

53. c. In welchem **thematischen Bereich** sind Sie **engagiert**? (*bitte im folgenden Kästchen nennen, mehrere möglich*)

53. d. Wie viele **Stunden** verwenden Sie durchschnittlich im Monat dafür?

--	--	--	--	--	--	--	--

53. e. Erhalten Sie eine **Anerkennung** Ihrer Tätigkeit und in welcher **Form**? (*Mehrfachantworten möglich*)

nein ja, Aufwandsentschädigung (Geld) ja, Dresdner Ehrenamtspass
 ja, Sächsische Ehrenamtskarte ja, andere Sachwerte (z. B. Eintrittskarten) ja, ideelle Anerkennung wie Urkunden, Auszeichnungen, Dankveranstaltungen oder ähnliches

54. a. **Pflegen Sie ein Mitglied** Ihres Haushaltes, unabhängig von Pflegestufe/Pflegegrad?

ja nein

54. b. **Pflegen Sie Angehörige außerhalb** Ihres Haushaltes, unabhängig von Pflegestufe/Pflegegrad?

ja nein

55. a. Würden Sie sich gern in **Ihrer Nachbarschaft/Ihrem Stadtteil engagieren**?

ja, ich engagiere mich bereits ja vielleicht nein (*weiter mit Frage 56.*)

55. b. In welchem **Bereich**? (*bitte im folgenden Kästchen nennen, mehrere möglich*)

56. Wie **zufrieden** sind Sie mit den **sozialen Kontakten**, die Sie außerhalb des eigenen Haushalts im Stadtteil haben?

	sehr zufrieden	zufrieden	teils/teils	unzufrieden	sehr unzufrieden
innerhalb des Wohnhauses (<i>falls zutreffend</i>)	<input type="radio"/>	<input type="radio"/>	<input type="radio"/>	<input type="radio"/>	<input type="radio"/>
in der näheren Wohnumgebung	<input type="radio"/>	<input type="radio"/>	<input type="radio"/>	<input type="radio"/>	<input type="radio"/>
im Stadtteil	<input type="radio"/>	<input type="radio"/>	<input type="radio"/>	<input type="radio"/>	<input type="radio"/>

57. Wie oft verbringen Sie **Zeit mit Ihren Nachbarn**?

mehrmals pro Woche einmal pro Woche 1 bis 3 mal pro Monat mehrmals pro Jahr seltener nie

58. Erhalten Sie im alltäglichen Leben **Unterstützung von Ihren Nachbarn** oder **unterstützen Sie Ihre Nachbarn** (z. B. durch Blumen gießen, Schlüssel verwahren, Einkäufe mitbringen)?


ja nein

59. a. Haben Sie sich schon einmal auf **Nachbarschaftsforen** (z. B. nebenan.de oder wirnachbarn.com) **im Internet informiert**?

ja nein (*weiter mit Frage 60.*)

59. b. Haben Sie Nachbarn **über eine Internetplattform kennengelernt**?

ja nein



60. Welche der nachfolgenden Strukturen würden Ihrer Meinung nach zur **Verbesserung des nachbarschaftlichen Zusammenlebens in Ihrem Stadtteil beitragen?**

	ja	nein	gibt es bereits
ein Stadtteilmanager oder Kümmerer, der Menschen und Initiativen im Stadtteil vernetzt	<input type="radio"/>	<input type="radio"/>	<input type="radio"/>
ein Verfügungsfonds für den Stadtteil, über den kleinere Projekte zur Verbesserung der Lebensqualität im Stadtteil gefördert werden können	<input type="radio"/>	<input type="radio"/>	<input type="radio"/>
Räume im Stadtteil zum Treffen und zum Planen und Umsetzen gemeinsamer Aktivitäten	<input type="radio"/>	<input type="radio"/>	<input type="radio"/>
	ja	nein	vielleicht
Würden Sie solche Räume nutzen, wenn damit eine Gebühr verbunden wäre?	<input type="radio"/>	<input type="radio"/>	<input type="radio"/>

An dieser Stelle möchten wir Ihnen noch einige Fragen zu Ihren persönlichen Lebensumständen stellen.

61. a. Wie ist Ihr Familienstand?	<input type="radio"/> verheiratet/in eingetragener Partnerschaft (weiter mit Frage 62. a.)	<input type="radio"/> verwitwet/eingetragene(r) Partner/in verstorben
	<input type="radio"/> geschieden/eingetragene Partnerschaft aufgehoben	<input type="radio"/> ledig
61. b. Wohnen Sie in einer Lebensgemeinschaft zusammen?	<input type="radio"/> ja	<input type="radio"/> nein

Bitte füllen Sie die folgenden Fragen für sich selbst sowie - falls Sie mit einem Partner/einer Partnerin zusammen wohnen - auch für diesen/diese aus.

62. a. Welchem Geschlecht gehören Sie an?	<input type="radio"/> männlich	<input type="radio"/> weiblich
62. b. Welchem Geschlecht gehört Ihr(e) Partner/in an?	<input type="radio"/> männlich	<input type="radio"/> weiblich

63. a. In welchem Jahr sind Sie geboren?	<input type="text"/> <input type="text"/> <input type="text"/>
---	--

63. b. In welchem Jahr ist Ihr(e) Partner/in geboren?	<input type="text"/> <input type="text"/> <input type="text"/>
--	--

64. Welchen höchsten allgemeinbildenden Schulabschluss haben Sie bisher erworben? Falls Sie mit einem/r Partner/in zusammen leben: Was trifft auf diese(n) zu? (jeweils nur eine Angabe möglich)


	allgemeine Hochschulreife, Abitur	Fachhochschulreife bzw. fachgebundene Hochschulreife	Realschulabschluss (einschließlich mittlere Reife, 10. Klasse)	Hauptschulabschluss (Volksschule, Grundschule, 8. oder 9. Klasse)	Schule beendet ohne Abschluss der 8. Klasse	noch in der Schule
Sie selbst	<input type="radio"/>	<input type="radio"/>	<input type="radio"/>	<input type="radio"/>	<input type="radio"/>	<input type="radio"/>
Partner/in	<input type="radio"/>	<input type="radio"/>	<input type="radio"/>	<input type="radio"/>	<input type="radio"/>	<input type="radio"/>

65. Welchen höchsten beruflichen Abschluss haben Sie bzw. Ihr(e) Partner/in? (jeweils nur eine Angabe möglich)

	Hochschul-/ Universitätsabschluss, Promotion	Fachhochschulabschluss, Ingenieurabschluss	Meister-, Techniker- oder gleichwertiger Abschluss	abgeschlossene Berufsausbildung als Facharbeiter o. ä.	Teilabschluss, beruflich-betriebliche Anlernzeit mit Abschlusszeugnis	(noch) keine abgeschlossene Berufsausbildung
Sie selbst	<input type="radio"/>	<input type="radio"/>	<input type="radio"/>	<input type="radio"/>	<input type="radio"/>	<input type="radio"/>
Partner/in	<input type="radio"/>	<input type="radio"/>	<input type="radio"/>	<input type="radio"/>	<input type="radio"/>	<input type="radio"/>

66. Welche Stellung im Erwerbsleben trifft auf Sie bzw. Ihre(n) Partner/in zu? (jeweils nur eine Angabe möglich)

	Erwerbstätige in Vollzeit (auch vertraglich Beurlaubte)	Erwerbstätige in Teilzeit (auch vertraglich Beurlaubte)	Minijob oder geringfügig beschäftigt	Auszubildende/ Lehrlinge	in der Schule/ Studierende	Arbeitslose/ Arbeitssuchende	Altersübergang (Vorruhestand)	in Rente/in Pension	Hausfrauen/-männer	etwas anderes
Sie selbst	<input type="radio"/>	<input type="radio"/>	<input type="radio"/>	<input type="radio"/>	<input type="radio"/>	<input type="radio"/>	<input type="radio"/>	<input type="radio"/>	<input type="radio"/>	<input type="radio"/>
Partner/in	<input type="radio"/>	<input type="radio"/>	<input type="radio"/>	<input type="radio"/>	<input type="radio"/>	<input type="radio"/>	<input type="radio"/>	<input type="radio"/>	<input type="radio"/>	<input type="radio"/>



Bitte beantworten Sie die Fragen 67. bis 70. nur dann, wenn Sie erwerbstätig oder in Ausbildung sind oder Ihr(e) (Ehe- oder Lebens-)Partner/in erwerbstätig oder in Ausbildung ist.

67. Bitte geben Sie im folgenden Kästchen den **Ort der Arbeits- bzw. Ausbildungsstätte** an:

Sie selbst: Stadt/Gemeinde und Stadtteil/Ortsteil (bitte im folgenden Kästchen nennen)

Partner/in: Stadt/Gemeinde und Stadtteil/Ortsteil (bitte im folgenden Kästchen nennen)

Falls Sie selbst in Ausbildung sind und auch Ihr(e) Partner/in (wenn vorhanden) in Ausbildung ist, gehen Sie bitte jetzt zu Frage 71. weiter.

68. Welche **berufliche Stellung** trifft auf Sie bzw. Ihre(n) Partner/in zu? (jeweils nur eine Angabe möglich)

	Selbstständige mit (bezahlten) Beschäftigten	Selbstständige ohne (bezahlte) Beschäftigte	mithelfende Familienangehörige	leitende oder wissenschaftliche Angestellte, Beamte des höheren Dienstes	mittlere Angestellte, Beamte des gehobenen oder mittleren Dienstes	einfache Angestellte, Beamte des einfachen Dienstes	Vorarbeiter/-innen, Poliere, Facharbeiter/-innen	ungelernt oder angelernt
Sie selbst	<input type="radio"/>	<input type="radio"/>	<input type="radio"/>	<input type="radio"/>	<input type="radio"/>	<input type="radio"/>	<input type="radio"/>	<input type="radio"/>
Partner/in	<input type="radio"/>	<input type="radio"/>	<input type="radio"/>	<input type="radio"/>	<input type="radio"/>	<input type="radio"/>	<input type="radio"/>	<input type="radio"/>

69. Welcher Art ist das **Arbeitsverhältnis**? (Mehrfachantworten möglich)

Sie selbst

befristet unbefristet Leiharbeit keine Leiharbeit

Partner/in

befristet unbefristet Leiharbeit keine Leiharbeit

Bitte beantworten Sie die Fragen 70. a. und 70. b. nur, wenn Sie selbst erwerbstätig sind.

70. a. Entspricht Ihre Arbeitstätigkeit Ihrer **beruflichen Qualifikation**?

ja (weiter mit Frage 71.) nein

70. b. Was **trifft auf Sie zu** (in Verbindung mit der vorangehenden Frage)?

bin eigentlich höher qualifiziert habe einen anderen Beruf gelernt

anderes (bitte eintragen)

71. Welche **Staatsangehörigkeit(en)** haben Sie? (Mehrfachantworten möglich)

deutsch

andere (bitte nennen)


72. a. Sind Sie auf dem Territorium der heutigen **Bundesrepublik Deutschland** oder vor 1946 im früheren **Deutschen Reich** geboren?

ja (weiter mit Frage 73.) nein

72. b. In welchem **Land** liegt Ihr **Geburtsort**? (bitte im folgenden Kästchen nennen)

73. Ist eines Ihrer **Elternteile nach 1949** vom Ausland in das Gebiet der heutigen Bundesrepublik Deutschland **zugewandert**?

ja nein



74. Welche Sprache sprechen Sie normalerweise in Ihrer Familie **zu Hause?** (Mehrfachantworten möglich)

deutsch

eine andere Sprache, welche (bitte nennen)

75. a. Wünschen Sie sich noch **Kinder?**

ja

nein (weiter mit Frage 76.)

trifft auf mich nicht zu (z. B. wegen Alters - weiter mit Frage 76.)

75. b. Wie viele Kinder wünschen Sie sich noch? (bitte Anzahl angeben)

75. c. Würden Sie **Elternzeit** in Anspruch nehmen?

ja

nein, Grund:

76. Wie viele Personen leben ständig in Ihrem Haushalt, Sie selbst mitgerechnet? (Als Haushalt gilt der Personenkreis, der gemeinsam wohnt **und** wirtschaftet. WG-Mitglieder gehören nicht zum Haushalt.)

77. Wie viele Personen davon sind ...? (bitte Anzahl angeben)

	eine Person	zwei Personen	drei Personen	vier Personen	fünf Personen und mehr
unter 3 Jahre alt	<input type="radio"/>	<input type="radio"/>	<input type="radio"/>	<input type="radio"/>	<input type="radio"/>
3 bis 5 Jahre alt	<input type="radio"/>	<input type="radio"/>	<input type="radio"/>	<input type="radio"/>	<input type="radio"/>
6 bis 9 Jahre alt	<input type="radio"/>	<input type="radio"/>	<input type="radio"/>	<input type="radio"/>	<input type="radio"/>
10 bis 13 Jahre alt	<input type="radio"/>	<input type="radio"/>	<input type="radio"/>	<input type="radio"/>	<input type="radio"/>
14 bis 17 Jahre alt	<input type="radio"/>	<input type="radio"/>	<input type="radio"/>	<input type="radio"/>	<input type="radio"/>
18 bis 24 Jahre alt	<input type="radio"/>	<input type="radio"/>	<input type="radio"/>	<input type="radio"/>	<input type="radio"/>
25 bis 39 Jahre alt	<input type="radio"/>	<input type="radio"/>	<input type="radio"/>	<input type="radio"/>	<input type="radio"/>
40 bis 59 Jahre alt	<input type="radio"/>	<input type="radio"/>	<input type="radio"/>	<input type="radio"/>	<input type="radio"/>
60 bis 79 Jahre alt	<input type="radio"/>	<input type="radio"/>	<input type="radio"/>	<input type="radio"/>	<input type="radio"/>
80 Jahre alt und älter	<input type="radio"/>	<input type="radio"/>	<input type="radio"/>	<input type="radio"/>	<input type="radio"/>

78. a. Haben Sie oder **Mitglieder Ihres Haushaltes** eine amtlich anerkannte **Behinderung?**

ja

nein (weiter mit Frage 79.)

78. b. Haben Sie oder ein **Haushaltsmitglied** einen Schwerbehindertenausweis? Welcher **Art** ist die Behinderung?

ich selbst (Mehrfachantworten möglich)

mit Schwerbehindertenausweis

gehörlos

Hörbehinderung

Sehbehinderung

Gehbehinderung ohne Rollator oder Rollstuhl

Gehbehinderung mit Rollator

Gehbehinderung mit Rollstuhl

eine andere Behinderung

ein anderes Haushaltsmitglied (Mehrfachantworten möglich)

mit Schwerbehindertenausweis

gehörlos

Hörbehinderung


Sehbehinderung

Gehbehinderung ohne Rollator oder Rollstuhl

Gehbehinderung mit Rollator

Gehbehinderung mit Rollstuhl

eine andere Behinderung



79. Bezogen Sie selbst oder bezog ein Mitglied Ihres **Haushaltes** im Februar 2018 eine der folgenden **Leistungen?**
(Mehrfachantworten möglich)

- | | |
|--|--|
| <input type="checkbox"/> Arbeitslosengeld | <input type="checkbox"/> Arbeitslosengeld II |
| <input type="checkbox"/> Wohngeld (Miet- bzw. Lastenzuschuss) | <input type="checkbox"/> Kindergeld |
| <input type="checkbox"/> Erziehungsgeld | <input type="checkbox"/> Elterngeld |
| <input type="checkbox"/> Pflegegeld | <input type="checkbox"/> Pflegesachleistungen |
| <input type="checkbox"/> Entlastungsbetrag bei Pflegebedürftigkeit Grad 1 | <input type="checkbox"/> Sozialgeld |
| <input type="checkbox"/> Grundsicherung (im Alter oder bei Erwerbsminderung) | <input type="checkbox"/> Ausbildungsförderung, BAföG |
| <input type="checkbox"/> Dresden-Pass | <input type="checkbox"/> keine der aufgeführten Leistungen |

80. Das **monatliche Haushaltseinkommen** ist für die kommunale Planung eine wichtige Bezugsgröße. Geben Sie bitte an, wie sich das **Haushalts-Nettoeinkommen aller Haushaltsmitglieder im Februar 2018** zusammensetzte.

(Bitte auf ganze Euro runden, keine Cent eintragen. Papierbogen: bitte rechtsbündig ohne Vornullen eintragen.)

Wenn es Ihnen nicht möglich ist, die Einzelsummen anzuführen, tragen Sie bitte zumindest das geschätzte Netto-Gesamteinkommen ein!

Geben Sie bitte die **Netto-Beträge** an, die sich nach Abzug von Einkommenssteuer, Solidaritätszuschlag, Kranken-, Pflege- und Arbeitslosenversicherung ergeben.

a. Arbeitseinkommen aus hauptberuflicher Tätigkeit bzw. Lehrlingsentgelt (einschl. laufender Zulagen und Zuschläge)	□□□□□□
b. Arbeitseinkommen aus nebenberuflicher Tätigkeit	□□□□□□
c. Arbeitslosengeld, ALG II, Erziehungs-/Elterngeld, Vorruhestands-/ Altersübergangsgeld, alle Rentenarten, Pensionen, Wohngeld, Grundsicherung, soziale Zuschüsse, BAföG, Wehrsold, Stipendien	□□□□□□
d. andere regelmäßige Zahlungen (Unterhaltszahlungen, Guthabenzinsen, Einkünfte aus Vermietung und Verpachtung u. a.)	□□□□□□
e. Kindergeld	□□□□□□
Haushalts-Netto-Gesamteinkommen im Februar 2018	□□□□□□

81. Wie viel gab Ihr Haushalt für **Freizeitaktivitäten im letzten Monat** etwa aus?
(bitte auf volle Euro runden, alles rechtsbündig ohne Vornullen eintragen)

Kultur und Bildung (Theater, Konzert, Kino, Bücher)	□□□□□□
Sport und Fitness	□□□□□□
andere Freizeitausgaben (Hobbys, Disco, Kurzausflüge, Gastronomie usw.)	□□□□□□

82. Vielleicht möchten Sie an dieser Stelle **Vorschläge, Anregungen oder Wünsche** zur Sprache bringen, die entweder in Zusammenhang mit diesem Fragebogen stehen oder die Sie ganz allgemein bewegen?

Wir bedanken uns herzlich für Ihre Mitarbeit!



Pseudonym

