

# Kommunale Bürgerumfrage 2018 - Fragebogen B



Liebe Teilnehmerin, lieber Teilnehmer,

die Befragung findet gemäß der vom Stadtrat auf der Grundlage des Sächsischen Statistikgesetzes beschlossenen **Satzung KBU** vom 25. Januar 2018 statt.

Bitte lesen Sie die folgenden Hinweise zum Datenschutz, zum Ausfüllen und zum Rücksenden des Fragebogens vor dem Beantworten der Fragen:

- Die Teilnahme an der Umfrage ist **freiwillig**. Sie sind zur Beantwortung der Fragen **nicht** verpflichtet.
- Bitte beantworten Sie den Fragebogen **persönlich**. Falls Sie unsicher sind, wählen Sie bitte die zutreffendste Antwort. Soweit Fragen Ihre(n) **Partner/in** betreffen, formulieren Sie die Antworten bitte **gemeinsam**.
- Wir bitten Sie, den ausgefüllten Fragebogen möglichst **innerhalb von 2 Wochen** im beigefügten Freiumschlag **ohne Absenderangabe** zurückzusenden. Sie können den Fragebogen stattdessen auch bequem **im Internet unter: [www.dresden.de/kbu](http://www.dresden.de/kbu)** ausfüllen.
- Senden Sie den ausgefüllten Fragebogen **bitte auch dann** zurück, wenn Sie eine oder mehrere Fragen nicht beantworten möchten, falls Sie Korrekturen vorgenommen haben oder wenn der Fragebogen versehentlich beschädigt worden sein sollte. Im Online-Fragebogen können Fragen übersprungen und bis zum Absenden korrigiert werden.
- Die unten auf den Fragebogen aufgedruckte Nummern-Buchstaben-Kombination ist für die maschinelle Erfassung der einzelnen Blätter und als **Zugangskennwort** für den Online-Fragebogen notwendig. Der Inhalt des Fragebogens und die Adresse werden stets in **getrennten** Dateien aufbewahrt und nicht in Verbindung gebracht. Alle Adressen werden nach der Versendung der Erinnerungsschreiben und **vor** der inhaltlichen Auswertung gelöscht. **Rückschlüsse auf Ihre Person sind nicht möglich.**
- Einige Fragen betreffen Ihre Person, andere den Haushalt, in dem Sie leben. Bei den Fragen zum Haushalt (z. B. zur Wohnungsgröße oder Miethöhe) machen Sie bitte die Angaben für den gesamten Haushalt, also beispielsweise für die Wohnung insgesamt. Sollten Sie in einer **Wohngemeinschaft (WG)** leben, so füllen Sie den Fragebogen bitte nur für sich selbst aus (WG-Mitglieder gehören nicht zum Haushalt). Die Fragen zur Wohnung beziehen Sie bitte trotzdem auf die gesamte Wohnung (z. B. Größe oder Miethöhe). Falls Sie noch bei Ihren Eltern wohnen, bilden Sie gemeinsam mit Ihren Eltern einen Haushalt.

Damit das Auswertungsprogramm die Antworten richtig erkennt, markieren Sie bitte eine Antwort z. B. in der folgenden Weise:    Wenn Sie eine Antwort korrigieren möchten, füllen Sie bitte den falsch markierten Kreis bzw. das Viereck aus und kreuzen noch etwas darüber hinaus an, ungefähr so:

Kleinere Vierecke anstelle von Kreisen markieren, dass Mehrfachantworten möglich sind.

Ziffern sollten ungefähr so aussehen: 

0	1	2	3	4	5	6	7	8	9
---	---	---	---	---	---	---	---	---	---

.

Bitte pro Kästchen nur eine Ziffer eintragen. Tragen Sie bitte die Zahlen rechtsbündig ohne Vornullen ein (damit bleiben eventuell links leere Kästchen übrig).


Korrekturen bitte so:  Die richtige Ziffer daneben schreiben.

Texteintragungen in die **vorgesehenen Felder (Kästchen)** sollten mit einer lesbaren Handschrift erfolgen. Anmerkungen außerhalb der vorgesehenen Felder können bei der Auswertung nicht berücksichtigt werden.

Falls Sie **Rückfragen** haben, stehen Ihnen die Mitarbeiterinnen und Mitarbeiter der Kommunalen Statistikstelle der Landeshauptstadt Dresden unter der Telefonnummer **(0351) 4 88 69 22** zur Verfügung. Auch über die E-Mail-Adresse **umfrage@dresden.de** ist eine Kontaktaufnahme möglich.



Pseudonym



1. a. Seit wann leben Sie schon in <b>Dresden</b> (einschließlich eingemeindeter Gebiete)? <b>Jahr</b> (z. B. 2018)	□□□□
1. b. ... und seit wann leben Sie in <b>Ihrer jetzigen Wohnung</b> ?	
<b>Monat</b> (01 ..12)	□□
<b>Jahr</b> (z. B. 2018)	□□□□

2. a. Was sind Ihrer Meinung nach **zur Zeit die drei größten Probleme** in Dresden? *(bitte nur Stichwörter)*

---

2. b. Welche **drei Dinge** finden Sie dagegen in oder an Dresden **besonders gut**? *(bitte nur Stichwörter)*

---

3. <b>Wohnen Sie</b> bzw. Ihr Haushalt...?	<input type="radio"/> zur Miete in einer Wohnung der WOBA/Gagfah/Vonovia <input type="radio"/> zur Miete in einer Wohnung im Eigentum einer Genossenschaft <input type="radio"/> zur Miete in einer Wohnung eines sonstigen Eigentümers <input type="radio"/> in Ihrer Eigentumswohnung <input type="radio"/> in Ihrem eigenen Haus <input type="radio"/> zur Untermiete <input type="radio"/> in einem Wohnheim/einer Gemeinschaftsunterkunft <i>(weiter mit Frage 30.)</i>
--	--

4. **Verfügt Ihr Haus** über einen... ?

<b>barrierefreien Zugang</b> (Besucher mit Rollstuhl könnten ohne Hilfe bis zur Wohnungstür gelangen, d. h. Schwellen max. 2 cm hoch, keine Stufen)	<input type="radio"/> ja	<input type="radio"/> nein
<b>Personenaufzug</b>	<input type="radio"/> ja	<input type="radio"/> nein

5. a. Wie viele **Obergeschosse** hat Ihr Haus? (ohne Erdgeschoss, aber mit bewohnbarem Dachgeschoss - falls nur Erdgeschoss, bitte "00" eintragen)

□□

5. b. In welchem Geschoss liegt Ihre **Wohnung** hauptsächlich?

□□

5. c. Hat Ihre **Wohnung** ...?


eine Ebene                       zwei Ebenen oder mehr

6. a. Wie viele **Wohnungen** gibt es in Ihrem Haus **insgesamt**? *(Bei Häusern mit mehreren Eingängen berücksichtigen Sie bitte nur die über Ihrem Hauseingang/Ihr Treppenhaus erreichbaren Wohnungen. Falls Sie die genaue Zahl nicht kennen, bitte schätzen.)*

□□□

6. b. Wie viele davon **stehen leer**? *(falls keine, bitte "000" eintragen)*

□□□



	vor 1918	von 1918 bis 1945	von 1946 bis 1969	von 1970 bis 1990	von 1991 bis 2001	von 2002 bis 2009	ab 2010
<b>7. Wann</b> wurde das von Ihnen bewohnte Gebäude ursprünglich <b>fertig gestellt?</b> ( <i>Falls Sie es nicht genau wissen, bitte schätzen.</i> )	<input type="radio"/>	<input type="radio"/>	<input type="radio"/>	<input type="radio"/>	<input type="radio"/>	<input type="radio"/>	<input type="radio"/>


<b>8. Was wissen Sie über den Energieausweis für Ihr Wohngebäude?</b>	
<input type="radio"/> es gibt einen Energie <b>bedarfs</b> ausweis	<input type="radio"/> es gibt einen Energie <b>verbrauchs</b> ausweis (Verbrauch je m <sup>2</sup> )
<input type="radio"/> es liegt kein Energieausweis vor	<input type="radio"/> ich habe dazu keine Information

**Nun haben wir einige Fragen zur Ausstattung Ihrer Wohnung.** In vermieteten Wohnungen ist üblicherweise die Vermieterin/der Vermieter für die Wohnungsausstattung verantwortlich. Manchmal haben aber auch Mieterinnen/Mieter selbst auf eigene Kosten oder in Eigenleistung Modernisierungen durchgeführt, Ausstattungen geschaffen oder verbessert, was aber auf die Miethöhe keine unmittelbare Wirkung hat. Deshalb lassen Sie bitte die eigenen Verbesserungen außer Betracht. **Auch wenn Sie im eigenen Haus oder der eigenen Wohnung wohnen, beantworten Sie bitte die Fragen und geben den aktuellen Ausstattungsstand an.**

<b>9. Wie ist Ihre Wohnung ausgestattet?</b> ( <i>Setzen Sie bitte in jeder Zeile ein Kreuz.</i> )		
	ja	nein
Bad nur mit Wanne	<input type="radio"/>	<input type="radio"/>
Bad nur mit Dusche	<input type="radio"/>	<input type="radio"/>
Bad mit Wanne <b>und</b> separater Dusche	<input type="radio"/>	<input type="radio"/>
bodengleiche Dusche (stufenlos)	<input type="radio"/>	<input type="radio"/>
begehbare Badewanne (mit Tür)	<input type="radio"/>	<input type="radio"/>
Außen-WC oder Trockentoilette	<input type="radio"/>	<input type="radio"/>
mehrere WC innerhalb der Wohnung	<input type="radio"/>	<input type="radio"/>
mehrere Bäder/Duschen innerhalb der Wohnung	<input type="radio"/>	<input type="radio"/>
Balkon, Loggia, Veranda, (Dach-)Terrasse	<input type="radio"/>	<input type="radio"/>
nur Kochnische/Kochgelegenheit	<input type="radio"/>	<input type="radio"/>
(kleine) Küche ohne Tisch und Sitzgelegenheiten	<input type="radio"/>	<input type="radio"/>
Wohnküche mit Tisch und Sitzgelegenheiten	<input type="radio"/>	<input type="radio"/>
moderne Einbauküche (Mieter: mit Geräten vom Vermieter gestellt; nicht nur Spüle und Herd)	<input type="radio"/>	<input type="radio"/>
nur Mieter: Möbel teilweise oder vollständig vom Vermieter gestellt (außer Einbauküche)	<input type="radio"/>	<input type="radio"/>
moderne Elektroinstallationen mit Anschlussleistung zum gleichzeitigen und sicheren Betreiben moderner Haushaltsgeräte (z. B. Waschmaschine, Spülmaschine etc.)	<input type="radio"/>	<input type="radio"/>
alten- und behindertengerecht (u. a. Türbreiten mindestens 80 cm, keine Schwellen außer zu Terrasse/Balkon max. 2 cm, Bewegungsflächen vor Sanitäreinrichtungen 120 x 120 cm)	<input type="radio"/>	<input type="radio"/>
rollstuhlgerecht (u. a. Türbreiten mindestens 90 cm, keine Schwellen, Bewegungsflächen vor Sanitäreinrichtungen 150 x 150 cm)	<input type="radio"/>	<input type="radio"/>

	sehr zeitgemäß =1	2	3	4	gar nicht zeitgemäß = 5
<b>10. Alles in allem: Als wie zeitgemäß</b> schätzen Sie die <b>Ausstattung Ihrer Wohnung</b> ein?	<input type="radio"/>	<input type="radio"/>	<input type="radio"/>	<input type="radio"/>	<input type="radio"/>

<b>11. Verfügt Ihre Wohnung über isolierverglaste Fenster?</b> ( <i>Kastendoppelfenster, die nach 1990 neu eingebaut oder aufgearbeitet/saniert worden sind, zählen hier als isolierverglaste Fenster.</i> )	
<input type="radio"/> ja, in allen oder in den meisten Räumen	<input type="radio"/> nein bzw. nur in wenigen Räumen



12. Verfügt Ihre Wohnung über eine **moderne Außenwandwärmedämmung** an allen Außenwänden? *(falls Wohnung im obersten Geschoss: Dämmung auch dachseitig; falls Wohnung im Erdgeschoss: Dämmung auch zum Keller/Erdreich hin)*

- ja  nein  weiß nicht

13. Wie wird Ihre Wohnung **überwiegend beheizt**? *(nur eine Angabe möglich)*

- Einzel-/Mehrraumofen  Gebäude-Zentralheizung  Etagenheizung  Fernwärmeheizung

14. Ist die **Heizung** eines **jeden** Raumes **separat regelbar**? *(durch Thermostate oder ähnliches, Mehrfachantworten möglich)*

- ja, von Hand einstellbar  ja, zeitgesteuert (programmierbar)  ja, digital gesteuert (Funksteuerung über PC, Smartphone o. ä.)  nein

15. Mit welcher **Energieart** wird Ihre Wohnung **hauptsächlich** beheizt? *(nur eine Angabe möglich)*

- Fernwärme (einschl. Blockheizung)  Elektrizität - Nachtspeicher  Elektro-Wärmepumpe  Elektro-Direktheizung  Kohle  
 Erdgas (Bezug über Rohrleitungen)  Flüssiggas (Behälter wird gefüllt)  Holzheizung  Öl  
 sonstige Energieart: \_\_\_\_\_

16. a. Ist neben dem hauptsächlichsten Wärmeversorgungssystem noch eine **Zusatzheizung vorhanden**?

- ja  nein *(weiter mit Frage 17.)*

16. b. Mit welcher **Energieart** wird Ihre **Zusatzheizung** hauptsächlich betrieben? *(nur eine Angabe möglich)*

- Holz (z. B. Kamin)  Solarthermie  Kohle  Elektrizität  
 sonstige Energieart: \_\_\_\_\_

16. c. Welchen **Anteil** hat diese **Zusatzheizung** ungefähr bezogen auf den durchschnittlichen jährlichen Wärmebedarf?

- weniger als 10 Prozent  10 bis 30 Prozent  mehr als 30 Prozent

17. Sind nachfolgende **technische Einrichtungen** bei Ihnen zu Hause vorhanden?


- |   |   |
|---|---|
| eine Klimaanlage  | <input type="radio"/> ein dezentrales Klimagerät <input type="radio"/> ein zentrales Klimagerät im Haus |
|   | <input type="radio"/> nicht vorhanden   |
| für die <b>gesamte Wohnung</b> eine automatische Lüftungsanlage ... | <input type="radio"/> ... mit Wärmerückgewinnung <input type="radio"/> ... ohne Wärmerückgewinnung      |
|   | <input type="radio"/> nicht vorhanden   |

18. Wie wird Ihr **Warmwasser überwiegend** erzeugt? *(nur eine Angabe möglich; auf das Bad beziehen, falls vorhanden)*

- Fernleitung  Gas  Öl  Elektrizität  
 sonstige Energieart: \_\_\_\_\_

19. Unterstützt ein **thermischer Sonnenkollektor** Ihre ... ? *(Mehrfachantworten möglich)*

- Warmwasserbereitung  Heizung  nicht vorhanden



**20. a.** Sehen Sie Ihrer Meinung nach **Sanierungsbedarf** an Ihrer Wohnung oder Ihrem Wohngebäude?

- ja  nein (weiter mit Frage 21.)  weiß nicht (weiter mit Frage 21.)

**20. b.** Was sollte Ihrer Meinung nach in naher Zukunft an Ihrer **Wohnung** oder Ihrem **Gebäude saniert** werden?  
(Mehrfachantworten möglich)

- Dach  Fenster  Elektrik  
 Fassade  Heizung  Bad  
 etwas anderes, und zwar

**21.** Wie viel **Wohnfläche** in **m<sup>2</sup>** hat Ihre Wohnung einschließlich Küche, Bad, WC, Korridor usw.? (bitte auf volle m<sup>2</sup> runden, Balkon zählt zur Hälfte)

**22. a.** Wie viele **Wohnräume** ab 6 m<sup>2</sup> hat Ihre Wohnung (ohne Küche, Bad, WC, Korridor)?

**22. b.** Hat **jedes Kind** im Haushalt ein **eigenes** Zimmer?

- ja  nein  kein Kind im Haushalt

**23.** Ist für die von Ihnen bewohnte Wohnung eine **vertraglich vereinbarte monatliche Miete** zu entrichten?

- ja, in voller Höhe  ja, in verminderter Höhe (z. B. wegen Mängeln)  nein (weiter mit Frage 27. a.)

**24.** Als Sie die Wohnung angemietet haben, mussten Sie Ihrem Vermieter einen **Wohnberechtigungsschein (WBS)** vom Wohnungsamt/Sozialamt vorlegen?

- ja  nein  weiß nicht mehr

Wir bitten Sie, die folgenden Fragen zu Ihren **Wohnkosten** möglichst genau zu beantworten. Ihnen können dabei sicher Ihr letzter **Mietbescheid** und Ihre letzte **Betriebskostenabrechnung** eine Hilfe sein.

**25.** Wie hoch sind die **monatlichen Kosten für Ihre Wohnung im Februar 2018**?

Geben Sie bitte zunächst den Gesamtbetrag und die Grundmiete an, die Sie an Ihre Vermieterin/Ihren Vermieter zahlen. (Bitte Angaben in Euro **ohne Cent**, ggf. auf volle Euro runden)

**Gesamtbetrag** in Euro

**Grundmiete ohne** Betriebskosten (im Februar 2018) in Euro

monatliche ("kalte") **Betriebs- und Nebenkosten ohne Heiz- und Warmwasserkosten** in Euro (in der Regel als Vorauszahlungsbetrag)

Betriebs- und Nebenkosten sind ...

- ... mit  ... ohne  
Garage/Stellplatz Garage/Stellplatz


monatliche Durchschnittskosten für **Heizung und Warmwasser** (auch Kosten für Kohlen und andere Brennstoffe, bei Jahreseinkauf bitte durch 12 teilen!) in Euro

**26.** Seit wann zahlen Sie die **monatliche Grundmiete** in dieser Höhe?

(Nicht gemeint ist die eventuelle Änderung der Höhe der Vorauszahlung der Betriebskosten)

seit **Monat** (01 .. 12)

seit **Jahr** (z. B. 2018)



**27. a.** Leben Sie in einer **Wohngemeinschaft (WG)**?(WG: bei Zusammenwohnen von mehreren erwachsenen Personen, **kein** gemeinsames Wirtschaften) ja nein (weiter mit Frage 28.)**27. b.** Wie viele **Personen** leben in Ihrer **Wohngemeinschaft (WG)** zur Zeit?**28.** Wegen familiärer und beruflicher Gründe leben einige Menschen **regelmäßig in mehr als einer Wohnung**. Was trifft in diesem Zusammenhang auf Sie bzw. die Mitglieder Ihres Haushaltes zu? (Mehrfachantworten möglich) ich lebe ausschließlich in **einer** Wohnung ich lebe regelmäßig auch in einer weiteren Wohnung ein anderes Haushaltsmitglied lebt regelmäßig auch in einer weiteren Wohnung**29. a.** Die Lebensentwürfe sind vielfältiger geworden - und mit ihnen die Formen des Zusammenwohnens. Oftmals **leben minderjährige Kinder zeitweise (mehr als 4 Tage pro Monat) bei dem einen und zeitweise bei dem anderen Elternteil/Großeltern**. Trifft dies auch auf Ihre Familie zu? nein, das trifft nicht zu (weiter mit Frage 30.) ja, die in meinem Haushalt wohnenden Kinder leben zeitweise (mehr als 4 Tage pro Monat) in einem anderen Haushalt ja, meine minderjährigen Kinder leben nur zeitweise (mehr als 4 Tage pro Monat) in meinem Haushalt ja, ich lebe zeitweise (mehr als 4 Tage pro Monat) bei meinen minderjährigen Kindern in einem anderen Haushalt etwas anderes (mehr als 4 Tage pro Monat)**29. b.** Haben Sie diese Familiensituation (aus Frage 29. a.) bei der **Wahl Ihrer Wohnung berücksichtigt**? nein, das hatte keinen Einfluss ja, bei der Lage der Wohnung ja, bei der Größe der Wohnung ja, bei der Anzahl der Zimmer ja, wie folgt:**30.** Haben Sie vor, in absehbarer Zeit aus Ihrer Wohnung/Ihrem Wohnheim **auszuziehen**? nein (weiter mit Frage 38.) ja, innerhalb der nächsten 2 Jahre ja, innerhalb der nächsten 5 Jahre möglicherweise**31. Wo** wollen Sie **nach dem Umzug** wohnen? (nur **eine** Angabe möglich) in Ihrem jetzigen Stadtteil (weiter mit Frage 34.) in einem anderen Dresdner Stadtteil (weiter mit Frage 32., dann zu Frage 34.) in der näheren Umgebung von Dresden in Sachsen (außer Dresden und Umgebung) in einem anderen der neuen Bundesländer (weiter mit Frage 33.) in einem der alten Bundesländer (weiter mit Frage 33.) im Ausland (weiter mit Frage 33.)**32. Wohin** möchten Sie umziehen? Bitte tragen Sie in folgendem Kästchen den **Dresdner Stadtteil** oder die **bevorzugte Gemeinde** ein.

33. Falls Sie aus Dresden fortziehen möchten: **Warum** wollen Sie **nicht in Dresden** bleiben?

34. Würden bei einem geplanten Umzug **alle Haushaltsmitglieder** ausziehen oder nur einzelne Mitglieder?

- der gesamte Haushalt       nur einzelne Haushaltsmitglieder       weiß ich noch nicht

35. **Wie** beabsichtigen Sie, nach einem Umzug zu **wohnen**? (Mehrfachantworten möglich)

- zur **Miete** und zwar im...
- ... Ein-/Zweifamilienhaus, Doppelhaus
- ... Mehrfamilienhaus
- im selbstgenutzten **Eigentum** und zwar in...
- ... einer Eigentumswohnung
- ... einem Ein-/Zweifamilienhaus
- ... einer Doppelhaushälfte
- ... einem Reihenhaus
- ... einem eigenen Mehrfamilienhaus
- in einem Heim/einer Wohnstätte
- in einer Wohngemeinschaft
- in einer anderen Wohnform und zwar...


36. Welche **Umzugsgründe** spielen dabei eine **maßgebliche** Rolle? (Mehrfachantworten möglich)

**...bezüglich der neuen oder gewünschten Wohnung:**

- kleinere Wohnung
- größere Wohnung
- moderner ausgestattete Wohnung
- billigere Wohnung
- alten- und behindertengerechte Wohnung (u. a. Türbreiten ab 80 cm, keine Schwellen außer zu Terrasse/Balkon max. 2 cm, Bewegungsflächen vor Sanitäreinrichtungen 120 cm x 120 cm)
- rollstuhlgerechte Wohnung (u. a. Türbreiten ab 90 cm, keine Schwellen, Bewegungsflächen vor Sanitäreinrichtungen 150 cm x 150 cm)
- Wohnform "Betreutes Wohnen"
- Seniorenwohnheim/Seniorenresidenz

**...weitere maßgebliche Gründe:**

- |   |   |
|---|---|
| <input type="checkbox"/> berufliche Gründe (Ausbildungs-/Arbeitsstätte)                               | <input type="checkbox"/> Gründung eines eigenen Haushalts                         |
| <input type="checkbox"/> andere familiäre Gründe  | <input type="checkbox"/> Wunsch nach Wohneigentum                                 |
| <input type="checkbox"/> Unstimmigkeiten mit dem Vermieter  | <input type="checkbox"/> Wunsch nach mehr Ruhe und Naturnähe                      |
| <input type="checkbox"/> Wunsch nach einer kindgerechteren Umgebung                                   | <input type="checkbox"/> Wunsch nach einem anderen sozialen Umfeld                |
| <input type="checkbox"/> Wunsch nach zentrumsnahem Wohnen   | <input type="checkbox"/> Wunsch nach mehr Grün im Wohnumfeld                      |
| <input type="checkbox"/> Wunsch nach mehr Ordnung und Sicherheit im Wohngebiet                        | <input type="checkbox"/> Wunsch nach behaglichen Klimaverhältnissen im Wohnumfeld |
| <input type="checkbox"/> Wunsch nach mehr Nähe zu sozialen und kulturellen Gemeinbedarfseinrichtungen |   |
| <input type="checkbox"/> etwas anderes und zwar... <input type="text"/>                               |   |



<b>37. Wie groß</b> sollte die neue Wohnung etwa sein?	
Wohnfläche in m <sup>2</sup>	□□□
mit ... <b>Wohnräumen</b> bzw. <b>Wohnraum</b>	□□

**38.** Nachfolgend werden einige **Lebensbedingungen** angeführt. Diese können mehr oder weniger wichtig sein, um sich am Wohnort wohl zu fühlen. Geben Sie bitte an, wie **wichtig** jede einzelne Lebensbedingung für Sie persönlich ist! (Setzen Sie bitte **in jeder Zeile jeweils ein Kreuz.**)

	sehr wichtig	wichtig	teils/teils	unwichtig	völlig unwichtig
Kindertagesbetreuungsangebot	<input type="radio"/>	<input type="radio"/>	<input type="radio"/>	<input type="radio"/>	<input type="radio"/>
Schulsituation	<input type="radio"/>	<input type="radio"/>	<input type="radio"/>	<input type="radio"/>	<input type="radio"/>
Kinder- und Jugendtreffs	<input type="radio"/>	<input type="radio"/>	<input type="radio"/>	<input type="radio"/>	<input type="radio"/>
gute Nachbarschaft (im Wohngebiet)	<input type="radio"/>	<input type="radio"/>	<input type="radio"/>	<input type="radio"/>	<input type="radio"/>
Aufenthaltsqualität im unmittelbaren Umfeld des Wohnhauses (z. B. Wohninnenhof)	<input type="radio"/>	<input type="radio"/>	<input type="radio"/>	<input type="radio"/>	<input type="radio"/>
gesundheitliche Versorgung	<input type="radio"/>	<input type="radio"/>	<input type="radio"/>	<input type="radio"/>	<input type="radio"/>
Einkaufsmöglichkeiten (in Wohnnähe)	<input type="radio"/>	<input type="radio"/>	<input type="radio"/>	<input type="radio"/>	<input type="radio"/>
Verfügbarkeit öffentlicher Verkehrsmittel	<input type="radio"/>	<input type="radio"/>	<input type="radio"/>	<input type="radio"/>	<input type="radio"/>
Parkmöglichkeiten für Pkw	<input type="radio"/>	<input type="radio"/>	<input type="radio"/>	<input type="radio"/>	<input type="radio"/>
gepflegte Park- und Grünanlagen	<input type="radio"/>	<input type="radio"/>	<input type="radio"/>	<input type="radio"/>	<input type="radio"/>
gute Durchgrünung im Wohngebiet	<input type="radio"/>	<input type="radio"/>	<input type="radio"/>	<input type="radio"/>	<input type="radio"/>
Freibäder, Hallenbäder und Sportanlagen	<input type="radio"/>	<input type="radio"/>	<input type="radio"/>	<input type="radio"/>	<input type="radio"/>
öffentliche Sicherheit/Schutz vor Kriminalität	<input type="radio"/>	<input type="radio"/>	<input type="radio"/>	<input type="radio"/>	<input type="radio"/>
Gestaltung/Erhaltung von Gebäuden und Straßenbild	<input type="radio"/>	<input type="radio"/>	<input type="radio"/>	<input type="radio"/>	<input type="radio"/>
Verfügbarkeit bezahlbarer Wohnungen im Stadtteil	<input type="radio"/>	<input type="radio"/>	<input type="radio"/>	<input type="radio"/>	<input type="radio"/>
Attraktivität der Innenstadt	<input type="radio"/>	<input type="radio"/>	<input type="radio"/>	<input type="radio"/>	<input type="radio"/>
Barrierefreiheit im Wohngebiet	<input type="radio"/>	<input type="radio"/>	<input type="radio"/>	<input type="radio"/>	<input type="radio"/>
Zustand der Gehwege	<input type="radio"/>	<input type="radio"/>	<input type="radio"/>	<input type="radio"/>	<input type="radio"/>
Museen	<input type="radio"/>	<input type="radio"/>	<input type="radio"/>	<input type="radio"/>	<input type="radio"/>
Bibliotheken	<input type="radio"/>	<input type="radio"/>	<input type="radio"/>	<input type="radio"/>	<input type="radio"/>
andere Kulturangebote	<input type="radio"/>	<input type="radio"/>	<input type="radio"/>	<input type="radio"/>	<input type="radio"/>
gute klimatische Bedingungen	<input type="radio"/>	<input type="radio"/>	<input type="radio"/>	<input type="radio"/>	<input type="radio"/>
Zustand von Straßen und Plätzen	<input type="radio"/>	<input type="radio"/>	<input type="radio"/>	<input type="radio"/>	<input type="radio"/>
Unterstützung speziell für ältere Menschen	<input type="radio"/>	<input type="radio"/>	<input type="radio"/>	<input type="radio"/>	<input type="radio"/>
Einrichtungen für pflegebedürftige Menschen	<input type="radio"/>	<input type="radio"/>	<input type="radio"/>	<input type="radio"/>	<input type="radio"/>
Familienzentren	<input type="radio"/>	<input type="radio"/>	<input type="radio"/>	<input type="radio"/>	<input type="radio"/>
Seniorentreffs	<input type="radio"/>	<input type="radio"/>	<input type="radio"/>	<input type="radio"/>	<input type="radio"/>

**39. a.** Wie schätzen Sie in Ihrem Wohnumfeld das **Angebot öffentlich nutzbarer Einrichtungen** ein?

	keine bekannt	zu wenige	ausreichend	zu viele	weiß nicht
Spiel- und Sportmöglichkeiten, Alter bis 10 Jahre	<input type="radio"/>	<input type="radio"/>	<input type="radio"/>	<input type="radio"/>	<input type="radio"/>
Spiel- und Sportmöglichkeiten, Alter 11 bis 17 Jahre	<input type="radio"/>	<input type="radio"/>	<input type="radio"/>	<input type="radio"/>	<input type="radio"/>
Sportmöglichkeiten für Erwachsene	<input type="radio"/>	<input type="radio"/>	<input type="radio"/>	<input type="radio"/>	<input type="radio"/>





**39. b.** Tragen Sie hier bitte gegebenenfalls **Anregungen für die Verbesserung** der Spiel- und Sportmöglichkeiten in Ihrem Wohnumfeld ein?

**40.** Noch einmal zu den Lebensbedingungen: wie **zufrieden** sind Sie persönlich **heute an Ihrem Wohnort** mit jeder einzelnen Bedingung? (Setzen Sie bitte in **jeder Zeile jeweils ein Kreuz.**)

	sehr zufrieden	zufrieden	teils/teils	nicht zufrieden	sehr unzufrieden	Das kann ich nicht beurteilen.
Kindertagesbetreuungsangebot	<input type="radio"/>	<input type="radio"/>	<input type="radio"/>	<input type="radio"/>	<input type="radio"/>	<input type="radio"/>
Schulsituation	<input type="radio"/>	<input type="radio"/>	<input type="radio"/>	<input type="radio"/>	<input type="radio"/>	<input type="radio"/>
Kinder- und Jugendtreffs	<input type="radio"/>	<input type="radio"/>	<input type="radio"/>	<input type="radio"/>	<input type="radio"/>	<input type="radio"/>
gute Nachbarschaft (im Wohngebiet)	<input type="radio"/>	<input type="radio"/>	<input type="radio"/>	<input type="radio"/>	<input type="radio"/>	<input type="radio"/>
Aufenthaltsqualität im unmittelbaren Umfeld des Wohnhauses (z. B. Wohninnenhof)	<input type="radio"/>	<input type="radio"/>	<input type="radio"/>	<input type="radio"/>	<input type="radio"/>	<input type="radio"/>
gesundheitliche Versorgung	<input type="radio"/>	<input type="radio"/>	<input type="radio"/>	<input type="radio"/>	<input type="radio"/>	<input type="radio"/>
Einkaufsmöglichkeiten (in Wohnnähe)	<input type="radio"/>	<input type="radio"/>	<input type="radio"/>	<input type="radio"/>	<input type="radio"/>	<input type="radio"/>
Verfügbarkeit öffentlicher Verkehrsmittel	<input type="radio"/>	<input type="radio"/>	<input type="radio"/>	<input type="radio"/>	<input type="radio"/>	<input type="radio"/>
Parkmöglichkeiten für Pkw	<input type="radio"/>	<input type="radio"/>	<input type="radio"/>	<input type="radio"/>	<input type="radio"/>	<input type="radio"/>
gepflegte Park- und Grünanlagen	<input type="radio"/>	<input type="radio"/>	<input type="radio"/>	<input type="radio"/>	<input type="radio"/>	<input type="radio"/>
gute Durchgrünung im Wohngebiet	<input type="radio"/>	<input type="radio"/>	<input type="radio"/>	<input type="radio"/>	<input type="radio"/>	<input type="radio"/>
Freibäder, Hallenbäder und Sportanlagen	<input type="radio"/>	<input type="radio"/>	<input type="radio"/>	<input type="radio"/>	<input type="radio"/>	<input type="radio"/>
öffentliche Sicherheit/Schutz vor Kriminalität	<input type="radio"/>	<input type="radio"/>	<input type="radio"/>	<input type="radio"/>	<input type="radio"/>	<input type="radio"/>
Gestaltung/Erhaltung von Gebäuden und Straßenbild	<input type="radio"/>	<input type="radio"/>	<input type="radio"/>	<input type="radio"/>	<input type="radio"/>	<input type="radio"/>
Verfügbarkeit bezahlbarer Wohnungen im Stadtteil	<input type="radio"/>	<input type="radio"/>	<input type="radio"/>	<input type="radio"/>	<input type="radio"/>	<input type="radio"/>
Attraktivität der Innenstadt	<input type="radio"/>	<input type="radio"/>	<input type="radio"/>	<input type="radio"/>	<input type="radio"/>	<input type="radio"/>
Barrierefreiheit im Wohngebiet	<input type="radio"/>	<input type="radio"/>	<input type="radio"/>	<input type="radio"/>	<input type="radio"/>	<input type="radio"/>
Zustand der Gehwege	<input type="radio"/>	<input type="radio"/>	<input type="radio"/>	<input type="radio"/>	<input type="radio"/>	<input type="radio"/>
Museen	<input type="radio"/>	<input type="radio"/>	<input type="radio"/>	<input type="radio"/>	<input type="radio"/>	<input type="radio"/>
Bibliotheken	<input type="radio"/>	<input type="radio"/>	<input type="radio"/>	<input type="radio"/>	<input type="radio"/>	<input type="radio"/>
andere Kulturangebote	<input type="radio"/>	<input type="radio"/>	<input type="radio"/>	<input type="radio"/>	<input type="radio"/>	<input type="radio"/>
gute klimatische Bedingungen	<input type="radio"/>	<input type="radio"/>	<input type="radio"/>	<input type="radio"/>	<input type="radio"/>	<input type="radio"/>
Zustand von Straßen und Plätzen	<input type="radio"/>	<input type="radio"/>	<input type="radio"/>	<input type="radio"/>	<input type="radio"/>	<input type="radio"/>
Unterstützung speziell für ältere Menschen	<input type="radio"/>	<input type="radio"/>	<input type="radio"/>	<input type="radio"/>	<input type="radio"/>	<input type="radio"/>
Einrichtungen für pflegebedürftige Menschen	<input type="radio"/>	<input type="radio"/>	<input type="radio"/>	<input type="radio"/>	<input type="radio"/>	<input type="radio"/>
Familienzentren	<input type="radio"/>	<input type="radio"/>	<input type="radio"/>	<input type="radio"/>	<input type="radio"/>	<input type="radio"/>
Seniorentreffs	<input type="radio"/>	<input type="radio"/>	<input type="radio"/>	<input type="radio"/>	<input type="radio"/>	<input type="radio"/>

**41.** Wie **zufrieden** sind Sie ganz allgemein mit ...?

	sehr zufrieden	zufrieden	teils/teils	nicht zufrieden	sehr unzufrieden
<b>Ihrer Wohnung</b>	<input type="radio"/>	<input type="radio"/>	<input type="radio"/>	<input type="radio"/>	<input type="radio"/>
<b>Ihrem Wohngebäude</b>	<input type="radio"/>	<input type="radio"/>	<input type="radio"/>	<input type="radio"/>	<input type="radio"/>
<b>der Wohngegend</b> , in der Sie leben	<input type="radio"/>	<input type="radio"/>	<input type="radio"/>	<input type="radio"/>	<input type="radio"/>
<b>der Stadt Dresden</b>	<input type="radio"/>	<input type="radio"/>	<input type="radio"/>	<input type="radio"/>	<input type="radio"/>



42. Wie beurteilen Sie gegenwärtig ...?			
	gut	einigermaßen zufriedenstellend	schlecht
Ihren <b>Gesundheitszustand</b>	<input type="radio"/>	<input type="radio"/>	<input type="radio"/>
speziell Ihre <b>körperliche Gesundheit</b>	<input type="radio"/>	<input type="radio"/>	<input type="radio"/>
speziell Ihre <b>seelische Gesundheit</b>	<input type="radio"/>	<input type="radio"/>	<input type="radio"/>
Ihr <b>Wohlbefinden</b> insgesamt	<input type="radio"/>	<input type="radio"/>	<input type="radio"/>
Ihre <b>Wohnsituation</b>	<input type="radio"/>	<input type="radio"/>	<input type="radio"/>
Ihre <b>Arbeitssituation</b> (soweit zutreffend)	<input type="radio"/>	<input type="radio"/>	<input type="radio"/>
Ihre <b>soziale Eingebundenheit</b>	<input type="radio"/>	<input type="radio"/>	<input type="radio"/>

43. Rauchen Sie?	<input type="radio"/> nein	<input type="radio"/> ja, gelegentlich	<input type="radio"/> ja, regelmäßig
------------------	----------------------------	--	--------------------------------------

	täglich	fast täglich	2 bis 3 mal	einmal	seltener/nie
44. Wie häufig treiben Sie in der Woche Sport?	<input type="radio"/>	<input type="radio"/>	<input type="radio"/>	<input type="radio"/>	<input type="radio"/>

45. In welchem Maße nehmen Sie etwaige Beeinträchtigungen Ihrer Wohnumgebung wahr? (Setzen Sie bitte in jeder Zeile jeweils ein Kreuz.)					
	1 = keine Wahrnehmung	2 ...	3 ...	4 ...	5 = sehr starke Wahrnehmung
Luftverschmutzung	<input type="radio"/>	<input type="radio"/>	<input type="radio"/>	<input type="radio"/>	<input type="radio"/>
Unsauberkeit der Straßen und Fußwege	<input type="radio"/>	<input type="radio"/>	<input type="radio"/>	<input type="radio"/>	<input type="radio"/>
ungepflegte, unsaubere Grünanlagen	<input type="radio"/>	<input type="radio"/>	<input type="radio"/>	<input type="radio"/>	<input type="radio"/>
verwahrloste Grundstücke	<input type="radio"/>	<input type="radio"/>	<input type="radio"/>	<input type="radio"/>	<input type="radio"/>
störendes soziales Umfeld	<input type="radio"/>	<input type="radio"/>	<input type="radio"/>	<input type="radio"/>	<input type="radio"/>
Wohnungsmangel	<input type="radio"/>	<input type="radio"/>	<input type="radio"/>	<input type="radio"/>	<input type="radio"/>
fehlende Grünanlagen	<input type="radio"/>	<input type="radio"/>	<input type="radio"/>	<input type="radio"/>	<input type="radio"/>
fehlende Kinderspielplätze	<input type="radio"/>	<input type="radio"/>	<input type="radio"/>	<input type="radio"/>	<input type="radio"/>
fehl. Sportanlagen/Möglichkeiten zur Bewegung	<input type="radio"/>	<input type="radio"/>	<input type="radio"/>	<input type="radio"/>	<input type="radio"/>
fehlende Kontaktmöglichkeiten	<input type="radio"/>	<input type="radio"/>	<input type="radio"/>	<input type="radio"/>	<input type="radio"/>
fehlende Einkaufsmöglichkeiten	<input type="radio"/>	<input type="radio"/>	<input type="radio"/>	<input type="radio"/>	<input type="radio"/>
fehlende Angebote für ältere Menschen	<input type="radio"/>	<input type="radio"/>	<input type="radio"/>	<input type="radio"/>	<input type="radio"/>
schlechte Anbindung an Bus und Bahn	<input type="radio"/>	<input type="radio"/>	<input type="radio"/>	<input type="radio"/>	<input type="radio"/>
fehlende Freizeitmöglichkeiten	<input type="radio"/>	<input type="radio"/>	<input type="radio"/>	<input type="radio"/>	<input type="radio"/>
fehlende Barrierefreiheit	<input type="radio"/>	<input type="radio"/>	<input type="radio"/>	<input type="radio"/>	<input type="radio"/>
Hundekot	<input type="radio"/>	<input type="radio"/>	<input type="radio"/>	<input type="radio"/>	<input type="radio"/>
Unfallrisiken im Verkehr	<input type="radio"/>	<input type="radio"/>	<input type="radio"/>	<input type="radio"/>	<input type="radio"/>
mangelhaftes Parkraumangebot	<input type="radio"/>	<input type="radio"/>	<input type="radio"/>	<input type="radio"/>	<input type="radio"/>
andere Beeinträchtigungen, die Sie wahrnehmen:					

46. Wohnen Sie in einem rechtskräftigen Überschwemmungsgebiet?
<input type="radio"/> ja <input type="radio"/> nein <input type="radio"/> weiß ich nicht



**47. Nutzen oder besuchen Sie folgende Einrichtungen, Feste und Messen in der Stadt Dresden? Bitte geben Sie rechts den Hauptgrund an, warum Sie dies nicht oder nicht häufiger tun. (Sie können pro Zeile ein oder zwei Kreuze setzen.)**


	Nutzungshäufigkeit				wichtigster Grund, warum nicht häufiger (Bitte nur einen Grund auswählen.)			
	1 mal monatlich oder häufiger	mehrmals im Jahr	seltener	nie	kein Interesse	keine Zeit	Alter/ Gesundheit	zu hohe Preise
Opernhaus	<input type="radio"/>	<input type="radio"/>	<input type="radio"/>	<input type="radio"/>	<input type="radio"/>	<input type="radio"/>	<input type="radio"/>	<input type="radio"/>
Staatsoperette	<input type="radio"/>	<input type="radio"/>	<input type="radio"/>	<input type="radio"/>	<input type="radio"/>	<input type="radio"/>	<input type="radio"/>	<input type="radio"/>
Staatsschauspiel (Kl. und Großes Haus)	<input type="radio"/>	<input type="radio"/>	<input type="radio"/>	<input type="radio"/>	<input type="radio"/>	<input type="radio"/>	<input type="radio"/>	<input type="radio"/>
TJG und andere Theater	<input type="radio"/>	<input type="radio"/>	<input type="radio"/>	<input type="radio"/>	<input type="radio"/>	<input type="radio"/>	<input type="radio"/>	<input type="radio"/>
Philharmonie	<input type="radio"/>	<input type="radio"/>	<input type="radio"/>	<input type="radio"/>	<input type="radio"/>	<input type="radio"/>	<input type="radio"/>	<input type="radio"/>
sonstige Konzerte (in Gebäuden)	<input type="radio"/>	<input type="radio"/>	<input type="radio"/>	<input type="radio"/>	<input type="radio"/>	<input type="radio"/>	<input type="radio"/>	<input type="radio"/>
Open-Air-Veranstaltungen	<input type="radio"/>	<input type="radio"/>	<input type="radio"/>	<input type="radio"/>	<input type="radio"/>	<input type="radio"/>	<input type="radio"/>	<input type="radio"/>
Volks- und Stadt(teil)feste	<input type="radio"/>	<input type="radio"/>	<input type="radio"/>	<input type="radio"/>	<input type="radio"/>	<input type="radio"/>	<input type="radio"/>	<input type="radio"/>
Discotheken und Clubs	<input type="radio"/>	<input type="radio"/>	<input type="radio"/>	<input type="radio"/>	<input type="radio"/>	<input type="radio"/>	<input type="radio"/>	<input type="radio"/>
Kinos	<input type="radio"/>	<input type="radio"/>	<input type="radio"/>	<input type="radio"/>	<input type="radio"/>	<input type="radio"/>	<input type="radio"/>	<input type="radio"/>
Museen, Galerien	<input type="radio"/>	<input type="radio"/>	<input type="radio"/>	<input type="radio"/>	<input type="radio"/>	<input type="radio"/>	<input type="radio"/>	<input type="radio"/>
Messen im Ostragehege	<input type="radio"/>	<input type="radio"/>	<input type="radio"/>	<input type="radio"/>	<input type="radio"/>	<input type="radio"/>	<input type="radio"/>	<input type="radio"/>
Zoo	<input type="radio"/>	<input type="radio"/>	<input type="radio"/>	<input type="radio"/>	<input type="radio"/>	<input type="radio"/>	<input type="radio"/>	<input type="radio"/>
Sportereignisse und -veranstaltungen	<input type="radio"/>	<input type="radio"/>	<input type="radio"/>	<input type="radio"/>	<input type="radio"/>	<input type="radio"/>	<input type="radio"/>	<input type="radio"/>
Parkanlagen	<input type="radio"/>	<input type="radio"/>	<input type="radio"/>	<input type="radio"/>	<input type="radio"/>	<input type="radio"/>	<input type="radio"/>	<input type="radio"/>
Wochenmärkte	<input type="radio"/>	<input type="radio"/>	<input type="radio"/>	<input type="radio"/>	<input type="radio"/>	<input type="radio"/>	<input type="radio"/>	<input type="radio"/>
Sozio- und Stadtteilkultureinrichtungen	<input type="radio"/>	<input type="radio"/>	<input type="radio"/>	<input type="radio"/>	<input type="radio"/>	<input type="radio"/>	<input type="radio"/>	<input type="radio"/>
Seniorenbegegnungsstätten	<input type="radio"/>	<input type="radio"/>	<input type="radio"/>	<input type="radio"/>	<input type="radio"/>	<input type="radio"/>	<input type="radio"/>	<input type="radio"/>
Bibliotheken	<input type="radio"/>	<input type="radio"/>	<input type="radio"/>	<input type="radio"/>	<input type="radio"/>	<input type="radio"/>	<input type="radio"/>	<input type="radio"/>
Weiterbildungsangebote (z. B. VHS)	<input type="radio"/>	<input type="radio"/>	<input type="radio"/>	<input type="radio"/>	<input type="radio"/>	<input type="radio"/>	<input type="radio"/>	<input type="radio"/>

**48. In welchem Maße nehmen Sie Lärm in Ihrer Wohnung wahr? (Setzen Sie bitte in jede Zeile jeweils ein Kreuz.)**

	1 = keine Wahrnehmung	2 ...	3 ...	4 ...	5 = sehr starke Wahrnehmung
Lärm allgemein	<input type="radio"/>	<input type="radio"/>	<input type="radio"/>	<input type="radio"/>	<input type="radio"/>
- Straßenverkehrslärm	<input type="radio"/>	<input type="radio"/>	<input type="radio"/>	<input type="radio"/>	<input type="radio"/>
- Eisenbahnlärm	<input type="radio"/>	<input type="radio"/>	<input type="radio"/>	<input type="radio"/>	<input type="radio"/>
- Flugverkehrslärm	<input type="radio"/>	<input type="radio"/>	<input type="radio"/>	<input type="radio"/>	<input type="radio"/>
- Lärm von Baustellen	<input type="radio"/>	<input type="radio"/>	<input type="radio"/>	<input type="radio"/>	<input type="radio"/>
- Lärm von Gewerbe/Industrie	<input type="radio"/>	<input type="radio"/>	<input type="radio"/>	<input type="radio"/>	<input type="radio"/>
- Lärm durch Anwohner/Passanten	<input type="radio"/>	<input type="radio"/>	<input type="radio"/>	<input type="radio"/>	<input type="radio"/>
- Lärm durch Wertstoffcontainerstandplätze	<input type="radio"/>	<input type="radio"/>	<input type="radio"/>	<input type="radio"/>	<input type="radio"/>

**49. Wie beurteilen Sie Ihre persönliche wirtschaftliche Lage ...?**

	sehr gut	gut	teils/teils	schlecht	sehr schlecht	das kann ich nicht beurteilen
heute	<input type="radio"/>	<input type="radio"/>	<input type="radio"/>	<input type="radio"/>	<input type="radio"/>	<input type="radio"/>
... und im Vergleich ...?						
	wesentlich besser	etwas besser	gleich	etwas schlechter	wesentlich schlechter	das kann ich nicht beurteilen
voriges Jahr	<input type="radio"/>	<input type="radio"/>	<input type="radio"/>	<input type="radio"/>	<input type="radio"/>	<input type="radio"/>
nächstes Jahr	<input type="radio"/>	<input type="radio"/>	<input type="radio"/>	<input type="radio"/>	<input type="radio"/>	<input type="radio"/>



Dresden ist ein sehr beliebter Ort für Touristen. Viele Reisende übernachten in Hotels, aber viele nutzen auch **private Unterkünfte bei Freunden und Verwandten**. Um deren Anteil an den Übernachtungen besser bewerten zu können, bitten wir Sie um Beantwortung folgender Frage:

**50. Wie viele private Übernachtungen** gab es in den letzten zwölf Monaten in **Ihrer Wohnung?**  
(Wenn es sehr viele waren bitte schätzen.) Bitte jede Person und Übernachtung zählen.

--	--	--	--	--	--	--	--	--	--

**51. Wie viel müsste** Ihrer Meinung nach im Vergleich zu heute **für die** nachfolgend genannten **Personengruppen getan werden?**

	viel mehr	mehr	so viel wie jetzt	weniger	viel weniger
Arbeitslose	<input type="radio"/>	<input type="radio"/>	<input type="radio"/>	<input type="radio"/>	<input type="radio"/>
Asylsuchende und Flüchtlinge	<input type="radio"/>	<input type="radio"/>	<input type="radio"/>	<input type="radio"/>	<input type="radio"/>
Familien	<input type="radio"/>	<input type="radio"/>	<input type="radio"/>	<input type="radio"/>	<input type="radio"/>
Kinder	<input type="radio"/>	<input type="radio"/>	<input type="radio"/>	<input type="radio"/>	<input type="radio"/>
Jugendliche	<input type="radio"/>	<input type="radio"/>	<input type="radio"/>	<input type="radio"/>	<input type="radio"/>
Menschen mit Behinderungen	<input type="radio"/>	<input type="radio"/>	<input type="radio"/>	<input type="radio"/>	<input type="radio"/>
Obdachlose	<input type="radio"/>	<input type="radio"/>	<input type="radio"/>	<input type="radio"/>	<input type="radio"/>
Senioren	<input type="radio"/>	<input type="radio"/>	<input type="radio"/>	<input type="radio"/>	<input type="radio"/>

**52. Wie bewerten** Sie die Arbeit...?

	sehr gut	gut	teils/teils	schlecht	sehr schlecht	kann ich nicht beurteilen
der <b>Stadtverwaltung</b>	<input type="radio"/>	<input type="radio"/>	<input type="radio"/>	<input type="radio"/>	<input type="radio"/>	<input type="radio"/>
des <b>Stadtrates</b>	<input type="radio"/>	<input type="radio"/>	<input type="radio"/>	<input type="radio"/>	<input type="radio"/>	<input type="radio"/>
der <b>Ortsbeiräte/Ortschaftsräte</b>	<input type="radio"/>	<input type="radio"/>	<input type="radio"/>	<input type="radio"/>	<input type="radio"/>	<input type="radio"/>

	sehr zufrieden	eher zufrieden	teils/teils	eher unzufrieden	sehr unzufrieden	das kann ich nicht beurteilen
<b>53. Wie zufrieden</b> waren Sie mit der Erledigung Ihres zuletzt an die <b>Stadtverwaltung</b> herangetragenem Anliegen?	<input type="radio"/>	<input type="radio"/>	<input type="radio"/>	<input type="radio"/>	<input type="radio"/>	<input type="radio"/>

	ja, fast immer	ja, überwiegend	nein, eher selten	nein, gar nicht	darüber habe ich mir noch keine Gedanken gemacht
<b>54. Wissen Sie, welche Stelle</b> in der Stadtverwaltung für Ihre möglichen Anliegen zuständig ist?	<input type="radio"/>	<input type="radio"/>	<input type="radio"/>	<input type="radio"/>	<input type="radio"/>

	ja, fast immer	ja, überwiegend	teils/teils	nein, eher selten	nein, gar nicht	weiß ich nicht
<b>55. Werden aus Ihrer Sicht die Haushaltsmittel</b> in der Stadt Dresden <b>sinnvoll</b> ausgegeben?	<input type="radio"/>	<input type="radio"/>	<input type="radio"/>	<input type="radio"/>	<input type="radio"/>	<input type="radio"/>

**56. Woher beziehen Sie Informationen zur Arbeit** der Stadtverwaltung, des Stadtrates oder der Ortsbeiräte/Ortschaftsräte?  
(Mehrfachantworten möglich)

- gar nicht, da kein Interesse   
  Tageszeitungen   
  kostenlose Anzeigenblätter   
  Radio und Fernsehen  
 Internet: dresden.de   
  Internet: Facebook-Auftritt der Stadtverwaltung   
  Internet: Facebook-Auftritt des Oberbürgermeisters   
  Internet: soziale Medien allgemein  
 Amtsblatt   
  Flyer/Broschüren  
 anderes:



**57. Kennen und nutzen Sie die Bürger-App?**

- kenne und nutze ich  kenne ich, aber nutze sie nicht  kenne ich nicht

**58. Wie möchten Sie Anliegen mit der Stadtverwaltung bevorzugt abwickeln? (Bitte nur eine Angabe machen.)**

- telefonisch  Vor-Ort-Beratung  über dresden.de  per E-Mail  per Post schriftlich  
 anders:

**59. a. Welche Dienstleistungen der Stadtverwaltung sollten zusätzlich online abrufbar sein?**

**59. b. Welche Dienstleistungen der Stadtverwaltung sollten zusätzlich im Ortsamt angeboten werden?**

**60. a. Haben Sie sich in den letzten fünf Jahren an kommunalen Entscheidungsprozessen beteiligt?**  
 (nicht gemeint ist die Teilnahme an Wahlen und Bürgerentscheiden)

- ja  nein (weiter mit Frage 61. a.)

**60. b. Wie haben Sie sich beteiligt? (bitte Angabe im folgenden Kästchen)**

**An dieser Stelle möchten wir Ihnen noch einige Fragen zu Ihren persönlichen Lebensumständen stellen.**

**61. a. Wie ist Ihr Familienstand?**

- verheiratet/in eingetragener Partnerschaft (weiter mit Frage 62. a.)  verwitwet/eingetragene(r) Partner/-in verstorben  
 geschieden/eingetragene Partnerschaft aufgehoben  ledig

**61. b. Wohnen Sie in einer Lebensgemeinschaft zusammen?**

- ja  nein

Bitte füllen Sie die folgenden Fragen für sich selbst sowie - falls Sie mit einem Partner/einer Partnerin zusammen wohnen - auch für diesen/diese aus.

**62. a. Welchem Geschlecht gehören Sie an?**

- männlich  weiblich

**62. b. Welchem Geschlecht gehört Ihr(e) Partner/in an?**

- männlich  weiblich

**63. a. In welchem Jahr sind Sie geboren?**

**63. b. In welchem Jahr ist Ihr(e) Partner/in geboren?**

**64. Welchen höchsten allgemeinbildenden Schulabschluss haben Sie bisher erworben? Falls Sie mit einem/r Partner/in zusammen leben: Was trifft auf diese(n) zu? (jeweils nur eine Angabe möglich)**

	allgemeine Hochschulreife, Abitur	Fachhochschulreife bzw. fachgebundene Hochschulreife	Realschulabschluss (einschließlich mittlere Reife, 10. Klasse)	Hauptschulabschluss (Volksschule, Grundschule, 8. oder 9. Klasse)	Schule beendet ohne Abschluss der 8. Klasse	noch in der Schule
Sie selbst	<input type="radio"/>	<input type="radio"/>	<input type="radio"/>	<input type="radio"/>	<input type="radio"/>	<input type="radio"/>
Partner/in	<input type="radio"/>	<input type="radio"/>	<input type="radio"/>	<input type="radio"/>	<input type="radio"/>	<input type="radio"/>



**65. Welchen höchsten beruflichen Abschluss haben Sie bzw. Ihr(e) Partner/in? (jeweils nur eine Angabe möglich)**

	Hochschul-/ Universitäts- abschluss, Promotion	Fachhochschul- abschluss, Ingenieurs- abschluss	Meister-, Techniker- oder gleichwertiger Abschluss	abgeschlossene Berufsausbildung als Facharbeiter o. ä.	Teilabschluss, beruflich- betriebliche Anlernzeit mit Abschlusszeugnis	(noch) keine abgeschlossene Berufsausbildung
Sie selbst	<input type="radio"/>	<input type="radio"/>	<input type="radio"/>	<input type="radio"/>	<input type="radio"/>	<input type="radio"/>
Partner/in	<input type="radio"/>	<input type="radio"/>	<input type="radio"/>	<input type="radio"/>	<input type="radio"/>	<input type="radio"/>

**66. Welche Stellung im Erwerbsleben trifft auf Sie bzw. Ihre(n) Partner/in zu? (jeweils nur eine Angabe möglich)**

	Erwerbs- tätige in Vollzeit (auch ver- traglich Beur- laubte)	Erwerbs- tätige in Teilzeit (auch ver- traglich Beur- laubte)	Minijob oder gering- fügig beschäf- tigt	Auszubi- lende/ Lehrlinge	in der Schule/ Studie- ende	Arbeits- lose/ Arbeits- suchende	Alters- übergang (Vorruhe- stand)	in Rente/in Pension	Haus- frauen/ -männer	etwas anderes
Sie selbst	<input type="radio"/>	<input type="radio"/>	<input type="radio"/>	<input type="radio"/>	<input type="radio"/>	<input type="radio"/>	<input type="radio"/>	<input type="radio"/>	<input type="radio"/>	<input type="radio"/>
Partner/in	<input type="radio"/>	<input type="radio"/>	<input type="radio"/>	<input type="radio"/>	<input type="radio"/>	<input type="radio"/>	<input type="radio"/>	<input type="radio"/>	<input type="radio"/>	<input type="radio"/>

Bitte beantworten Sie die Fragen 67 bis 69 **nur dann**, wenn Sie erwerbstätig oder in Ausbildung sind oder Ihr(e) (Ehe- oder Lebens-)Partner/in erwerbstätig oder in Ausbildung ist.

**67. Bitte geben Sie im folgenden Kästchen den Ort der Arbeits- bzw. Ausbildungsstätte an:**

Sie selbst: Stadt/Gemeinde und Stadtteil/Ortsteil (bitte Angabe im folgenden Kästchen)

Partner/in: Stadt/Gemeinde und Stadtteil/Ortsteil (bitte Angabe im folgenden Kästchen)

Falls Sie selbst in Ausbildung sind und auch Ihr(e) Partner/in (wenn vorhanden) in Ausbildung ist, gehen Sie bitte jetzt zu Frage 70 weiter.

**68. Welche berufliche Stellung trifft auf Sie bzw. Ihre(n) Partner/in zu? (jeweils nur eine Angabe möglich)**

	Selbst- ständige mit (bezahlten) Beschäftigten	Selbst- ständige ohne (bezahlte) Beschäftigte	mithelfende Familien- angehörige	leitende oder wissen- schaftliche Angestellte, Beamte des höheren Dienstes	mittlere Angestellte, Beamte des gehobenen oder mittleren Dienstes	einfache Angestellte, Beamte des einfachen Dienstes	Vorarbeiter/ -innen, Poliere, Facharbeiter/ -innen	ungelernt oder angelernt
Sie selbst	<input type="radio"/>	<input type="radio"/>	<input type="radio"/>	<input type="radio"/>	<input type="radio"/>	<input type="radio"/>	<input type="radio"/>	<input type="radio"/>
Partner/in	<input type="radio"/>	<input type="radio"/>	<input type="radio"/>	<input type="radio"/>	<input type="radio"/>	<input type="radio"/>	<input type="radio"/>	<input type="radio"/>

**69. Welcher Art ist das Arbeitsverhältnis? (Mehrfachantworten möglich)**


Sie selbst

befristet                       unbefristet                       Leiharbeit                       Keine Leiharbeit

Partner/in

befristet                       unbefristet                       Leiharbeit                       keine Leiharbeit

**70. Wie viele Personen leben ständig in Ihrem Haushalt, Sie selbst mitgerechnet?**  
Als Haushalt gilt der Personenkreis, der gemeinsam wohnt **und** wirtschaftet.  
**WG-Mitglieder gehören nicht zum Haushalt.**



71. Wie viele Personen davon sind ...?	eine Person	zwei Personen	drei Personen	vier Personen	fünf Personen und mehr
unter 3 Jahre alt	<input type="radio"/>	<input type="radio"/>	<input type="radio"/>	<input type="radio"/>	<input type="radio"/>
3 bis 5 Jahre alt	<input type="radio"/>	<input type="radio"/>	<input type="radio"/>	<input type="radio"/>	<input type="radio"/>
6 bis 9 Jahre alt	<input type="radio"/>	<input type="radio"/>	<input type="radio"/>	<input type="radio"/>	<input type="radio"/>
10 bis 13 Jahre alt	<input type="radio"/>	<input type="radio"/>	<input type="radio"/>	<input type="radio"/>	<input type="radio"/>
14 bis 17 Jahre alt	<input type="radio"/>	<input type="radio"/>	<input type="radio"/>	<input type="radio"/>	<input type="radio"/>
18 bis 24 Jahre alt	<input type="radio"/>	<input type="radio"/>	<input type="radio"/>	<input type="radio"/>	<input type="radio"/>
25 bis 39 Jahre alt	<input type="radio"/>	<input type="radio"/>	<input type="radio"/>	<input type="radio"/>	<input type="radio"/>
40 bis 59 Jahre alt	<input type="radio"/>	<input type="radio"/>	<input type="radio"/>	<input type="radio"/>	<input type="radio"/>
60 bis 79 Jahre alt	<input type="radio"/>	<input type="radio"/>	<input type="radio"/>	<input type="radio"/>	<input type="radio"/>
80 Jahre alt und älter	<input type="radio"/>	<input type="radio"/>	<input type="radio"/>	<input type="radio"/>	<input type="radio"/>

**72. a. Haben Sie oder Mitglieder Ihres Haushaltes eine amtlich anerkannte Behinderung ?**

ja  nein (weiter mit Frage 73. a.)

**72. b. Haben Sie oder ein Haushaltsmitglied einen Schwerbehindertenausweis? Welcher Art ist die Behinderung?**

ich selbst (Mehrfachantworten möglich)

mit Schwerbehindertenausweis  
 gehörlos  
 Hörbehinderung  
 Sehbehinderung

Gehbehinderung ohne Rollator oder Rollstuhl  
 Gehbehinderung mit Rollator  
 Gehbehinderung mit Rollstuhl  
 eine andere Behinderung

ein anderes Haushaltsmitglied (Mehrfachantworten möglich)

mit Schwerbehindertenausweis  
 gehörlos  
 Hörbehinderung  
 Sehbehinderung

Gehbehinderung ohne Rollator oder Rollstuhl  
 Gehbehinderung mit Rollator  
 Gehbehinderung mit Rollstuhl  
 eine andere Behinderung

**73. a. Wünschen Sie sich noch Kinder?**

ja  nein (weiter mit Frage 74.)  trifft auf mich nicht zu (z. B. wegen Alters - weiter mit Frage 74.)

**73. b. Wie viele Kinder wünschen Sie sich noch? (bitte Anzahl angeben)**

**74. Welche Staatsangehörigkeit(en) haben Sie? (Mehrfachantworten möglich)**

deutsch

andere (bitte nennen)

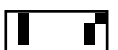
**75. a. Sind Sie auf dem Territorium der heutigen Bundesrepublik Deutschland oder vor 1946 im früheren Deutschen Reich geboren?**

ja (weiter mit Frage 76.)  nein

**75. b. In welchem Land liegt Ihr Geburtsort? (bitte Angabe im folgenden Kästchen)**

**76. Ist eines Ihrer Elternteile nach 1949 vom Ausland in das Gebiet der heutigen Bundesrepublik Deutschland zugewandert?**

ja  nein



**77. Welche Sprache** sprechen Sie normalerweise in Ihrer Familie **zu Hause**? (Mehrfachantworten möglich)

deutsch

eine andere Sprache, welche (bitte nennen)?

.....

**78. Bezogen** Sie selbst oder bezog ein Mitglied Ihres **Haushaltes** im Februar 2018 eine der folgenden **Leistungen**? (Mehrfachantworten möglich)

Arbeitslosengeld

Arbeitslosengeld II

Wohngeld (Miet- bzw. Lastenzuschuss)

Kindergeld

Erziehungsgeld

Elterngeld

Pflegegeld

Pflegesachleistungen

Entlastungsbetrag bei Pflegebedürftigkeit Grad 1

Sozialgeld

Grundsicherung (im Alter oder bei Erwerbsminderung)

Ausbildungsförderung, BAföG

Dresden-Pass

keine der aufgeführten Leistungen

**79. Das monatliche Haushaltseinkommen** ist für die kommunale Planung eine wichtige Bezugsgröße. Geben Sie bitte an, wie sich das **Haushalts-Nettoeinkommen aller Haushaltsmitglieder im Februar 2018** zusammensetzte.

(Bitte auf ganze Euro runden, Papierbogen: bitte rechtsbündig ohne Vornullen eintragen.)

Wenn es Ihnen nicht möglich ist, die Einzelsummen anzuführen, tragen Sie bitte zumindest das geschätzte Netto-Gesamteinkommen ein!

Geben Sie bitte die **Netto-Beträge** an, die sich nach Abzug von Einkommenssteuer, Solidaritätszuschlag, Kranken-, Pflege- und Arbeitslosenversicherung ergeben.

a. Arbeitseinkommen aus hauptberuflicher Tätigkeit bzw. Lehrlingsentgelt (einschl. laufender Zulagen und Zuschläge)

.....

b. Arbeitseinkommen aus nebenberuflicher Tätigkeit

.....

c. Arbeitslosengeld, ALG II, Erziehungs-/Elterngeld, Vorruhestands-/ Altersübergangsgeld, alle Rentenarten, Pensionen, Wohngeld, Grundsicherung, soziale Zuschüsse, BAföG, Wehrsold, Stipendien

.....

d. andere regelmäßige Zahlungen (Unterhaltszahlungen, Guthabenzinsen, Einkünfte aus Vermietung und Verpachtung u. a.)

.....

e. Kindergeld

.....

**Haushalts-Netto-Gesamteinkommen im Februar 2018**

.....

**80. Vielleicht** möchten Sie an dieser Stelle **Vorschläge, Anregungen oder Wünsche** zur Sprache bringen, die entweder in Zusammenhang mit diesem Fragebogen stehen oder die Sie ganz allgemein bewegen?

.....

Wir bedanken uns herzlich für Ihre Mitarbeit!



Pseudonym

